

revidirano

LETNO POROČILO 2023

SLOVENSKEGA REGIONALNO RAZVOJNEGA SKLADA

Št. dokumenta: 450-1/2024-SRRS-1

Datum dokumenta: 18. 6 .2024

Verzija: 3.0

Ključni poudarki

Slovenski regionalno razvojni sklad (v nadaljevanju SRRS) ima pomembno vlogo pri doseganju javnih ciljev na področju regionalnega razvoja in razvoja podeželja. Celovito skrbi za izpopolnjevanje in uresničevanje ciljev na področju regionalne politike, politike razvoja podeželja in uravnoveženega razvoja dejavnosti na podeželju ter za izvajanje ukrepov endogene regionalne politike.

Glavno področje delovanja SRRS je izvajanje ukrepov in programov regionalnih politik s plasiranjem finančnih spodbud, namenjenih različnim organizacijam, institucijam in družbam, ki delujejo v posameznih regijah. Poleg glavne dejavnosti je SRRS na treh programih INTERREG opravljal tudi naloge Organa za potrjevanje za finančno perspektivo 2014-2020.

Finančne spodbude SRRS se vsebinsko in finančno navezujejo na izvajanje državne politike regionalnega razvoja in razvoja podeželja in so se v letu 2023 plasirale v okviru štirih programov, in sicer preko programa Podjetništvo (BIZI); Kmetijstvo in gozdarstvo (AGRO); Lokalne skupnosti in drugi deli javnega sektorja (LOKALNO), in Neprofitne nevladne organizacije (NVO), znotraj katerih se je spodbujalo tudi projekte na območju, kjer živita italijanska in madžarska avtohtona narodna skupnost (v nadaljevanju ANS). Znotraj posameznega programa so bili oblikovani finančni produkti, ki so bili razpisani preko javnih razpisov. Največ finančnih spodbud je bilo v letu 2023 danih v obliki posojila (z ali brez elementov državnih pomoči), ki zasledujejo cilje zelenega prehoda, digitalizacije poslovanja in trajnostno upravljanje naravnih virov.

SRRS razpisuje finančne produkte na podlagi dvoletnega Poslovno in finančnega načrta. Za potrebe oblikovanja finančnih produktov je SRRS izvedel dve spremembi in dopolnitvi PFN 2022-2023 za leto 2023, s katerimi je bil povečan plan realizacije finančnih spodbud s 40 mio € na 59 mio €.

SRRS spremlja realizacijo po številu sklenjenih pogodb z upravičenci, ki so z odločbo pridobili pravico do finančnih sredstev. V letu 2023 je SRRS v okviru devetih javnih razpisov razpisal 13 finančnih produktov. Strokovne komisije SRRS so redno tedensko obravnavale prispеле vloge, o katerih je nato odločal Posojilni odbor. Na osnovi izdanih odločb o financiranju je bilo v letu 2023 sklenjenih 210 pogodb o financiranju. Skupna vrednost sklenjenih pogodb je bila 52,55 mio €. S temi sredstvi je SRRS omogočil izvedbo projektov v skupni višini 145,22 mio €.

Za uspešno udejanjenje delovnih področij SRRS je potrebna tudi ustrezna notranja organizacija. Leta je v letu 2023 potekala v treh sektorjih, in sicer v Sektorju za finančne spodbude, v Splošnem sektorju in v Finančnem sektorju, znotraj katerega je organiziran tudi Organ za potrjevanje. Na dan 31. 12. 2023 je SRRS zaposloval 24 oseb, in sicer direktorja, 23 javnih uslužbencev za nedoločen čas, od tega sta dve osebi izvajale naloge Organa za potrjevanje v okviru Tehnične pomoči na programih evropskega teritorialnega sodelovanja.

SRRS se zaveda, da so človeški viri ključni kapital, zato konstantno vlaga v izobraževanje in sistematično razvijanje kompetenc zaposlenih. SRRS ustvarja klimo t.i. »Učeče se organizacije«, katera je sposobna izkoristiti najboljše izkušnje in znanje, kjer se zaposleni uče drug od drugega in od zunanjih deležnikov. Zaposleni na SRRS so se v letu 2023 udeleževali različnih dogodkov z izobraževalnimi vsebinami, ki so potrebne za njihovo področje delovanja oz. za delovanje SRRS, prav tako pa so se zaposleni udeležili izobraževanj s področja digitalnega poslovanja oz. njegovega prehoda in s tem povezane informacijske varnosti.

SRRS je imetnik ISO standarda. V letu 2023 sta bili opravljeni notranja in zunanja presoja. V okviru presoje ni bilo ugotovljenih neskladnosti. SRRS vzdržuje in ohranja sistem vodenja kakovosti po načelih standarda ISO 9001:2015 na visokem nivoju.

Za izvajanje procesa podeljevanja finančnih spodbud in izvajanje spremljave odobrenih spodbud je ključna informacijska in tehnološka podpora poslovanju. V ta namen je SRRS v letu 2023 nadaljeval optimizacijo procesov in vlagal v informacijsko varnost, kjer so bile aktivnosti usmerjene v analizo kibernetičnih tveganj, varnostnih izboljšav ter izobraževanj/ozaveščanj zaposlenih. Tovrsten pristop kaže, da SRRS z digitalizacijo delovnih procesov in posledično bistveno zmanjšano porabo papirja, pisarniškega materiala in tiskalnikov ter zmanjševanje porabe energije proaktivno zasleduje cilje Evropske unije, ki spodbuja k zelenemu prehodu, digitalni preobrazbi, trajnostni rabi virov, ipd.

Ko govorimo o finančnem poslovanju SRRS je potrebno omeniti, da SRRS upravlja namensko premoženje skladno z namenom, zaradi katerega je bil ustanovljen, in s ciljem, da se vrednost tega premoženja ohranja ali povečuje. SRRS vseskozi skrbno načrtuje investicije in minimizira stroške poslovanja. Višina sklada namenskega premoženja SRRS se je v letu 2023 v primerjavi s predhodnim letom povišala za 32,4 mio €, kar je posledica dokapitalizacije v višini 30,4 mio €, kakor tudi dobrega finančnega poslovanja SRRS v letu 2023, s katerim se ohranja višina namenskega premoženja. Večanje namenskega premoženja je eden od glavnih pogojev za višanje obsega dodeljenih finančnih spodbud SRRS v prihodnje in s tem večanja pomena SRRS na področju izvajanja ukrepov regionalne politike države.

Bistveni finančni podatki o delovanju SRRS v letu 2023 so:

- skupni prihodki: 7.905.524 €,
- skupni odhodki: 5.820.154 €,
- presežek prihodkov nad odhodki: 2.085.370 €,
- namensko premoženje: 162.700.446 €.



Kazalo

1	O SRRS	2
	Ključni podatki	
	1.1 Vpliv SRRS	2
	1.2 Splošni podatki	2
2	IZHODIŠČA	3
	Makroekonomsko okolje leta 2023	
	2.1 Svet in Evropa	3
	2.2 Slovenija	4
	2.3 SRRS	5
3	KLJUČNE PODLAGE	6
	Pravne in strateške podlage	
	3.1 Temeljni zakoni in predpisi	6
	3.2 Temeljni notranji akti SRRS	7
	3.3 Strateški dokumenti EU in RS	8
4	ORGANIZACIJA DELA	11
	Organiziranost in notranji razvoj SRRS	
	4.1 Organizacija dela in kadri	11
	4.2 Notranja delovna telesa	13
	4.3 Nadzorni svet in njegovo delo v letu 2023	14
5	FINANČNE SPODBUDE	15
	Rezultati na področju finančnih spodbud	
	5.1 Uvodna pojasnila	15
	5.1 Viri sredstev za finančne spodbude	15
	5.2 Program Podjetništvo (BIZI)	17
	5.3 Program Kmetijstvo in gozdarstvo (AGRO)	22
	5.4 Program Lokalne skupnosti in drugi deli lokalnega javnega sektorja (LOKALNO)	27
	5.5 Program Neprofitne organizacije (NVO)	30
	5.6 Povzetek realizacije finančnih spodbud v letu 2023	33
	5.7 Regionalni učinek finančnih spodbud SRRS	35
	5.8 Učinki spodbud SRRS po programih in namenih	37
	5.8 Aktivnosti, povezane s spodbudami	39
6	SPLOŠNO POSLOVANJE	42
	Rezultati na področju splošnega poslovanja	
	6.1 Rezultati splošnega poslovanja	42
	6.2 Notranji razvoj delovanja SRRS	44
	6.3 Sodelovanje z zunanjimi organizacijami	45
	6.4 Upravljanje s tveganji	45
	6.5 Sodelovanje v programih ETS	47
7	FINANČNO POROČILO	54
	Računovodski izkazi in njihova pojasnila	
	7.1 Računovodski izkazi	54
	7.2 Pojasnila k bilanci stanja	60
	7.3 Pojasnila k izkazu prihodkov in odhodkov	68
	7.4 Pojasnila k izkazu računa finančnih terjatev in naložb	72
	7.5 Pojasnila k izkazu računa financiranja	72
	7.6 Presežek po fiskalnem pravilu	73
8	PREMOŽENJE IN NALOŽBE	74
	Upravljanje s finančnim premoženjem in naložbami	
	8.1 Financiranje SRRS in naložbe	74
	8.2 Izvajanje nalog po pogodbah	76

Pojasnilo kratic

Kratica	Pojasnilo
ANS	Avtohtoni narodni skupnosti (op.p. madžarska in italijanska)
ECB	Evropska centralna banka
EK	Evropska komisija
ESS	Evropski socialni sklad
EU	Evropska unija
EURIBOR	Obrestna mera, po kateri lahko banke v EU in Evropskem združenju za prosto trgovino (EFTA) pridobijo sredstva na nezavarovanem grosističnem trgu (ang. Euro Interbank Offered Rate)
FED	Ameriška centralna banka (ang. <i>Federal Reserve System</i>)
IKT	Informacijsko- komunikacijske tehnologije
IMF	Mednarodni denarni sklad (ang. <i>International Monetary Fund</i>)
IRO	Indeks razvojne ogroženosti
KPK	Komisija za preprečevanje korupcije
MDP (prej SVDP)	Ministrstvo za digitalno preobrazbo (prej Služba Vlade RS za digitalno preobrazbo)
MF	Ministrstvo za finance
MGTŠ (prej MGRT)	Ministrstvo za gospodarstvo, turizem in šport (op.p. prej Ministrstvo za gospodarski razvoj in tehnologijo)
MKGP	Ministrstvo za kmetijstvo, gozdarstvo in prehrano
MKRR	Ministrstvo za kohezijo in regionalni razvoj
OPO	Obmejna problemska območja
OVE	Obnovljivi viri energije
PFN 2022-2023	Poslovni in finančni načrt SRRS za leti 2022 in 2023
PHARE	Poland and Hungary: Assistance for Restructuring their Economies
Pogodba EIB	SRDF LOAN FOR SMES & OTHER PRIORITIES (COVID-19)«, št. 92.491 (SI)
Pogodba FI v kmetijstvu	Pogodba št. 2330-23-000071 o dodelitvi sredstev za izvajanje finančnih instrumentov v kmetijstvu za obdobje 2023-2027; sklenjena z MKGP
Pogodba MKRR 2022	Pogodba št. C2130-22G10001 o prenosu namenskih sredstev Javnemu skladu Republike Slovenije za regionalni razvoj in razvoj podeželja – Ribnica, v letu 2022
Pogodba MKRR 2023	Pogodba št. C1630-23G900097 o prenosu namenskih sredstev Javnemu skladu Republike Slovenije za regionalni razvoj in razvoj podeželja–Ribnica, v letu 2023
Pogodba NOO	Pogodba št. C1630-23G900001 o prenosu dela nalog in o izvajanju in financiranju Javnega razpisa za spodbude za sofinanciranje začetnih investicij na obmejnih problemskih območjih iz Načrta za okrevanje in odpornost kot enega izmed javnih razpisov v okviru investicije iz NOO C3K9IC
PP	Proračunska postavka
Pogodba ZPGOPEK	Pogodba št. C1630-23G900099-ZPGOPEK o prenosu sredstev za povečanje namenskega premoženja Slovenskega regionalno razvojnega sklada za izvajanje finančnih produktov, skladno z 49. členom Zakona o pomoči gospodarstvu za omilitev posledic energetske krize (ZPGOPEK) in prvim odstavkom 54. člena Zakona o spremembah in dopolnitvah Zakona o odpravi posledic naravnih nesreč – ZOPNN-F
PS 14-20	Program sodelovanja (t.i. program Evropskega teritorialnega sodelovanja) za obdobje 2014-2020
RGS	Regijske garancijske sheme
SN SKP 2023-2027	Strateški načrt skupne kmetijske politike za obdobje 2023-2027
SPP	Splošni pogoji poslovanja SRRS
SRRS	Javni sklad RS za regionalni razvoj in razvoj podeželja / Slovenski regionalno razvojni sklad
SVRK	Služba Vlade RS za razvoj in evropsko kohezijsko politiko (24. 1. 2023 reorganizirano v Ministrstvo za kohezijo in regionalni razvoj)
URE	Učinkovita raba energije

Uredba o skupinskih izjemah	Uredbi Komisije (EU) 2022/2472 z dne 14. decembra 2022 o razglasitvi nekaterih vrst pomoči v kmetijskem in gozdarskem sektorju ter na podeželju za združljive z notranjim trgov z uporabo členov 107 in 108 Pogodbe o delovanju Evropske unije (UL L št. 327 z dne 21. 12. 2022, str. 1)
VP	Vodilni partner
ZRC SAZU	Znanstvenoraziskovalni center Slovenske akademija znanosti in umetnosti
ZSRR-2	Zakonom o spodbujanju skladnega regionalnega razvoja - ZSRR-2, (Ur. l. RS št. 20/11, 57/12, 46/16, 18/23 - ZDU-10)

P OSLOVNO POROČILO

- 01 Ključni podatki o SRRS
- 02 Makroekonomski okvir
- 03 Pravne in strateške podlage
- 04 Organiziranost dela in kadri
- 05 Rezultati na področju spodbud
- 06 Rezultati splošnega poslovanja

1.1 Vpliv SRRS

Poslanstvo

SRRS je javna finančna institucija Republike Slovenije, ki ima pomemben vpliv na spodbujanje skladnega regionalnega razvoja in razvoja podeželja. Pri oblikovanju finančnih programov in instrumentov se močno navezuje na državne strategije in politike regionalnega razvoja in razvoja podeželja, z namenom zmanjševanja razvojnih razlik med posameznimi regijami oziroma območji in trajnostno uravnoteženega razvoja posameznih regionalnih enot.

Vizija

SRRS želi postati ključna nacionalna finančno-razvojna institucija za regionalni razvoj z vzpostavljenim sistemom programov in finančnih instrumentov za zagotavljanje uravnoteženega regionalnega razvoja in razvoja podeželja na območju Slovenije, ki bodo ponujali ustrezne ukrepe z lastnim, državnim in tujim financiranjem. Pri tem bo SRRS podpiral projekte, ki bodo prispevali k ogljičnemu prehodu Slovenije in njenemu socialno sprejemljivemu razvoju.

1.2 Splošni podatki

Naziv: Javni sklad Republike Slovenije za regionalni razvoj in razvoj podeželja

Kratek naziv: Slovenski regionalno razvojni sklad

Kratek naziv (ang) Slovenian Regional Development Fund

Sedež: Škrabčev trg 9a, 1310 Ribnica

Spletni naslov: www.srrs.si

Naziv, sedež

Ustanoviteljica: Vlada RS

Ustanovljen: 1995, vpis v sodni register 19. 6. 1996, SRG št. 96/01512

SKD: 84.130 urejanje gospodarskih področij za učinkovitejše poslovanje

Organizacijska oblika: Javni sklad

Pristojno ministrstvo: MKRR

Namensko premoženje: 162.700.446,76 € (na dan 31. 12. 2023)

Davčna št.: 92466834

Matična št.: 5940117

Podatki o ustanovitvi



Direktor: Matjaž Ribaš

Direktorja imenuje in razrešuje Vlada RS na predlog Nadzornega sveta in je imenovan za dobo štirih let z možnostjo ponovnega imenovanja.

Organ Sklada/Direktor

Nadzorni svet: 7 članov

Nadzorni svet imenuje in razrešuje Vlada RS na predlog ministra, pristojnega za regionalni razvoj in je imenovan za dobo štiri let z možnostjo ponovnega imenovanja. Sestavljajo ga predstavniki:

- dr. Robert Drobnič, MKRR, predsednik
- Hermina Oberstar, MKGP, namestnica pred.
- mag. Maja Čepin, MKRR
- mag. Simona Hočevar, MJU
- mag. Nataša Kokol Car, MF
- Franci Bratkovič, RC Novo mesto
- doc. dr. Jani Kozina, ZRC SAZU

Organ Sklada/Nadzorni svet

2.1 Svet in Evropa

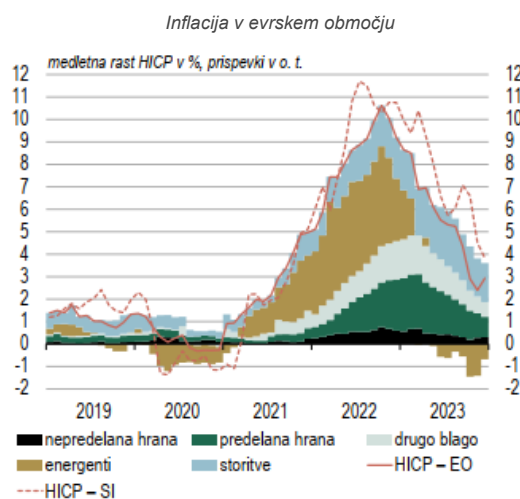
Svetovno gospodarstvo je po pandemiji Covida-19, ruski invaziji na Ukrajino in krizi življenjskih stroškov v letu 2023 nadaljevalo s postopnim okrevanjem, rast je bila 3,1 %. Gospodarska rast je bi bila v drugi polovici leta 2023 v ZDA in več večjih tržnih gospodarstvih in gospodarstvih v razvoju močnejša od pričakovane. K rasti je prispevala državna in zasebna poraba, gospodinjstva so črpala svoje prihranke, nakopičene v času pandemije, razmahnila se je tudi ponudba, odpravile so se težave v dobavnih verigah. Poleg tega je bilo povišanje veleprodajnih cen zemeljskega plina v ZDA v primerjavi z Evropo zanemarljivo, saj zaradi obsežne lastne proizvodnje niso odvisne od uvoza iz Rusije.

Rastočega zagona ni bilo čutiti povsod, saj je bila rast v evroobmočju zelo šibka, kar je bilo posledica slabšega razpoloženja potrošnikov, še vedno prisotnih učinkov visokih cen energentov ter zmanjšanja proizvodnje in poslovnih investicij, ki so občutljive na obrestne mere. Leto 2023 je z negativno gospodarsko rastjo zaključilo sedem držav evrskega območja, vključno z Nemčijo in Avstrijo, rast celotnega evroobmočja pa je bila skromna 0,5 %.

Med razvitimi gospodarstvi sta poleg evroobmočja šibko rast, tudi v odnosu do dosežene v preteklem obdobju, dosegli Združeno kraljestvo in Kanada. Kitajsko gospodarstvo je s 5,2 % rastjo, kljub fiskalni podpori, zaostalo za visoko rastjo indijskega gospodarstva, predvsem zaradi nepremičninskega sektorja, ki ovira širše gospodarsko okrevanje.

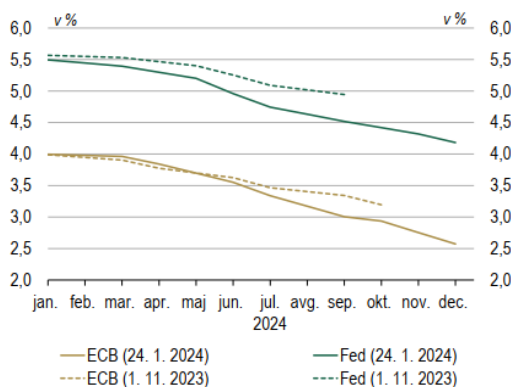
Vlade v razvitih gospodarstvih so sprostile fiskalno politiko, v ZDA bolj kot v euroobmočju in drugih gospodarstvih, v katerih je bilo okrevanje nepopolno. V gospodarstvih v razvoju, v katerih je proizvodnja v povprečju še bolj padla pod pred-pandemično raven, je bila fiskalna naravnost v povprečju po ocenah IMF (*ang. International Monetary Fund*) nevtralna. Izjemi sta Brazilija in Rusija, kjer se je fiskalna politika leta 2023 umirila. V državah z nizkimi dohodki so likvidnostni pritiski in povišani stroški obresti izrinili potrebne naložbe, kar je oviralo okrevanje po velikih proizvodnih izgubah v primerjavi s trendi pred epidemijo.

Inflacija se je na svetovni ravni zniževala hitreje kot pričakovano, manjši je bil tudi njen vpliv na zaposlenost in gospodarsko aktivnost. Svetovna skupna inflacija naj bi bila v zadnjem četrtletju 2023 za približno 0,3 odstotne točke nižja od napovedi WEO (*ang. World Economic Outlook*) iz oktobra 2023 in naj bila posledica pojemanja cenovnih šokov povezanih s cenami energentov. Zmanjšalo se je tudi število delovnih mest, rahlo povečala brezposelnost in povečala ponudba delovne sile. Rast plač je ostala obvladovana in ni sledila rasti cen. Kratkoročno inflacijska pričakovanja so se v večjih gospodarstvih zmanjšala, dolgoročna pričakovanja pa ostajajo stabilna. Tveganje za počasnejše umirjanje inflacija sicer predstavlja dogajanje na Bližnjem vzhodu, ki se za zdaj kaže zlasti v večjih stroških ladijskih prevozov, dodatna zaostritev geopolitičnih napetosti pa bi lahko sprožila ponovno rast cen energentov in načela stabilnost svetovnih nabavnih verig. Dodatne skrbi glede hitrosti upada inflacije povzročata tudi odpornost osnovne inflacije, ki vztraja pri višjih ravneh kot skupna inflacija.



Glavne centralne banke so intervenirale z dvigom obrestnih mer, kar je poleg dviga stroškov financiranja povzročilo izzive za podjetja pri refinanciranju dolgov, omejeno razpoložljivost kreditov in pešanje poslovnih in stanovanjskih naložb. Dolgoročni stroški zadolževanja ostajajo visoki tako v razvitih kot v nastajajočih tržnih gospodarstvih, deloma tudi kot posledica povečevanja javnega dolga, poleg tega postajajo odločitve centralnih bank o obrestnih merah vse bolj asinhrono. V evrosistemu so konec leta vse tri ključne obrestne mere ostale nespremenjene, prav tako je FED (*ang. Federal Reserve System*) decembra ključno obrestno mero ohranil nespremenjeno. Do konca leta 2024 je predvidenih več znižanj obrestne mere mejnega depozita Evropske centralne banke (ECB) in ključne obrestne mere FED.

Tržna pričakovanja ravni ključnih obrestnih mer ECB in Fed



Vir: Bloomberg, preračuni Banke Slovenije, v Pregled makroekonomskih gibanj, januar 2024, Banka Slovenije, str.13.

Obeti za gospodarsko aktivnost ostajajo šibki. Kot glavna tveganja so opredeljene geopolitične napetosti na Bližnjem vzhodu in vojna v Ukrajini, ki lahko v primeru stopnjevanja pripeljejo do nestanovitnosti na surovinskih in energetskih trgih ter motenj v dobavnih verigah. Med druga tveganja spadajo zaostreni finančni pogoji, upočasnitev rasti kitajskega gospodarstva in vremenske ujme. Po januarjskih napovedih Svetovne banke naj bi se svetovna gospodarska rast letos upočasnila na 2,4 %¹.

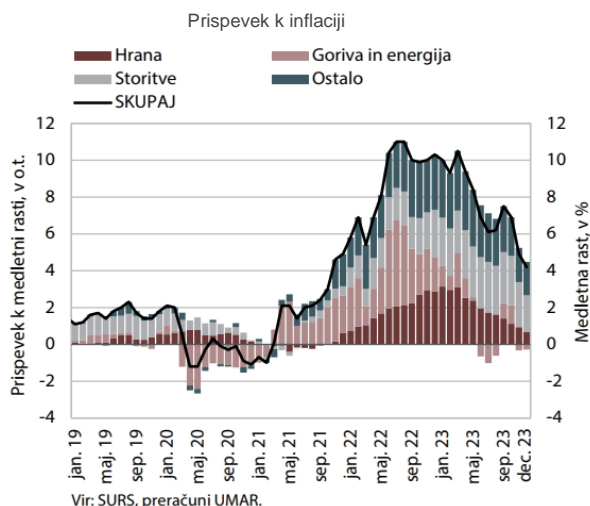
2.2 Slovenija

Večina razpoložljivih kratkoročnih gospodarskih kazalnikov za Slovenijo se je ob koncu leta 2023 izboljšala. Kljub temu, z izjemo gradbeništva in nekaterih segmentov potrošnje gospodinjstev, večinoma niso dosegli ravni izpred leta prej. Vrednosti kazalnikov konkurenčnosti so se v zadnjem četrtletju 2023 po daljšem obdobju negativnih gibanj nekoliko izboljšale, še vedno pa nakazujejo neugoden cenovno konkurenčni položaj slovenskih izvoznikov. Slovenski izvozni tržni delež na trgu EU se je v tretjem četrtletju medletno nadalje okrepil, a je bil še vedno pod ravno pred začetkom energetske krize. Vrednost kazalnika gospodarske klime se je decembra v primerjavi z novembrom 2023 še zvišala, v primerjavi z decembrom 2022 pa je ostala nižja.

Učinek visokih cen energentov, ki je imel največji vpliv na energetske intenzivne panoge, je začel nekoliko popuščati. V enajstih mesecih 2023 pa je bila proizvodnja predelovalnih dejavnosti še vedno medletno nižja za 3,2 % kot leto prej.

Medletna inflacija je ob koncu leta 2023 upadla na 4,2 %, v primerjavi z decembrom 2022 (10,3 %) se je več kot prepolovila. Umirjajo se rasti cen vseh glavnih skupin življenjskih potrebščin. V primerjavi z začetkom leta so k umirjanju inflacije največ prispevale nižje rasti cen hrane in nižje cene energentov.

Medletna rast števila delovno aktivnih (0,8 %) se je oktobra 2023 nadalje upočasnila. Na to je vplivalo predvsem zmanjševanje števila delovno aktivnih v predelovalnih dejavnostih v oktobru 2023. Delež tujih državljanov med vsemi delovno aktivnimi je bil oktobra 14,7 %, 2023 tj. za 0,9 odstotne točke več kot eno leto pred tem. Po deležu tujih državljanov v skupni zaposlenosti izstopajo gradbeništvo (48 %), promet in skladiščenje (33 %) ter druge raznovrstne poslovne dejavnosti (27 %).



Vir: SURS, preračuni UMAR.

¹ Banka Slovenije: Pregled makroekonomskih gibanj, Januar 2024, str.6, najdeno na https://bankaslovenije.blob.core.windows.net/publication-files/pregled-makroekonomskih-gibanj-januar-2024_l2.pdf

Celo leto 2023 se je nadaljevalo višanje obrestnih mer EURIBOR, ki se je ustavilo šele v zadnjih dveh mesecih. V letu 2023 se je zmanjševal obseg kreditov domačim nebančnim sektorjem. Obseg kreditov podjetjem in nefinančnim institucijam se, ob umirjanju gospodarske aktivnosti in višjih obrestnih merah, tekoče krči in je bil medletno nižji že za 7,8 %, kar je največji medletni padec po novembru 2016.

Donosnosti do dospelja državnih obveznic držav članic evrskega območja so se v zadnjem četrtletju leta 2023 znižale. Decembra 2023 se je donosnost do dospelja slovenske obveznice prvič po septembru 2022 spustila pod 3 %. Leto poprej je znašala še 3,41 %. To je še vedno 89 b. t. več kot je donosnost nemške obveznice.



Vir: www.euribor-rates.eu, najdeno feb. 2024

2.3 SRRS

Povišanje obrestnih mer je imelo vpliv na višanje obrestnih prihodkov SRRS. Povišali so se prihodki iz obresti danih posojil komitentom SRRS kot tudi obrestni prihodki prostih sredstev, naloženih pretežno v depozite pri zakladnici Ministrstva za finance.

Pri posojilih komitentov SRRS so se zvišali obrestni prihodki iz posojil, sklenjenih v preteklih letih, ki so indeksirana; predvsem s 3 mesečnim EURIBOR-jem. SRRS šele od leta 2021 v večji meri omogoča komitentom posojila s fiksno obrestno mero, kar po eni strani znižuje volatilnost obrestnih prihodkov SRRS glede na spremembe nivoja EURIBORja, posojilojemalcem pa na dolgi rok predvidljivo višino obveznosti za obresti in s tem lažje likvidnostno planiranje.

Avgusta 2023 so Slovenijo prizadele poplave z neurji, ki so vplivali tudi na poslovanje komitentov SRRS. Država je z interventnimi ukrepih za odpravo posledic poplav in zemeljskih plazov med drugim omogočila vsem posojilojemalcem javnih skladov odlog plačil obveznosti iz kreditnih pogodb, s tem pa izpad prihodkov tem skladom. Posojilojemalci so v zakonskem roku oddali le manjše število vlog za odlog, zaradi česar prihodki SRRS v naslednjih 12 mesecih ne bodo bistveno nižji od prvotno planiranih.

Nekoliko slabše ekonomske razmere v največjih trgovskih partnerjih Slovenije iz EU še niso bistveno vplivale na izpolnjevanje obveznosti posojilojemalcev do SRRS. Kljub temu je bilo v letu 2023 občutiti delno povečanje števila posojilojemalcev, ki zamujajo s plačili svojih obveznosti. Ob okrepljeni izterjavi, ki jo je SRRS vzpostavil v zadnjih dveh letih, ostajajo zamude v letu 2023 v obvladljivem obsegu, število odpovedanih pogodb in izterjevalnih postopkov pa se bo po oceni SRRS povečalo v naslednjem obdobju, predvsem na segmentu likvidnostnih posojil, ki so bila plasirana kot del COVID interventnih ukrepov države.

3.1 Temeljni zakoni in predpisi



Zakon o javnih skladih

Zakon o javnih skladih, ZJS-1 (Ur. l. RS, št. 77/08, 8/10-ZSKZ-B, 61/20-ZDLGPE in 206/21 – ZDUPŠOP), ki ureja javne sklade in s tem tudi SRRS kot statusno obliko pravne osebe javnega prava. ZJS-1 v 24. členu predpisuje, da mora javni sklad imeti splošne pogoje poslovanja, ki opredeljujejo merila, pogoje, postopke in obseg spodbud na posameznega upravičenca, medsebojne pravice in obveznosti sklada in upravičenca do spodbud, kar predstavlja pravno osnovo za sprejem Splošnih pogojev poslovanja.



Zakon o uporabi sredstev pridobljenih iz naslova kupnine ...

Zakon o uporabi sredstev pridobljenih iz naslova kupnine na podlagi zakona o lastninskem preoblikovanju podjetij, ZUKLPP (Ur. l. RS, št. 45/95, 34/96, 60/99 – ZSRR, 22/00 –ZJS, 67/01 in 47/02) določa delež kupnin, s katerimi se povečuje namensko premoženje SRRS. To je tudi edini sistemski vir za večanje namenskega premoženja SRRS.



Zakon o spodbujanju skladnega regionalnega razvoja

Zakon o spodbujanju skladnega regionalnega razvoja, ZSRR-2 (Ur. l. RS, št. 20/11, 57/12, 46/16 in 18/23-ZDU-10) določa način medsebojnega usklajevanja države in občin pri načrtovanju regionalne politike in izvajanju nalog regionalnega razvoja, dejavnosti in opravljanju razvojnih nalog v razvojni regiji ter ukrepe regionalne politike. V 10. členu opredeljuje vlogo SRRS, ki na podlagi javnega pooblastila:

- lahko na podlagi pogodb z neposrednimi proračunskimi uporabniki dodeljuje in posreduje finančne spodbude iz njihove pristojnosti,
- dodeljuje in posreduje finančne spodbude iz svojega namenskega premoženja in sredstev državnega proračuna,
- vzpostavlja in izvaja regijske garancijske sheme, mikrokredite in druge podjetniške podpirne sheme, ki se izvajajo na ravni celotne regije,
- na podlagi 30.a člena lahko izvaja tudi nujne ukrepe regionalne politike.



Predpisi glede dodeljevanja spodbud

- Uredba o metodologiji za določitev razvitosti občin za leti 2022 in 2023 (Ur. l. RS, št. 208/21 in 132/23),
- Uredba o izvajanju ukrepov endogene regionalne politike (Ur. l. RS, št. 16/13, 78/15, 46/19 in 63/23)
- Uredba o karti regionalne pomoči za obdobje 2022-2027 (Ur. l. RS, št. 15/22 in 44/23)
- Uredba o postopku, merilih in načinih dodeljevanja sredstev za spodbujanje razvojnih programov in prednostnih nalog (Ur. l. RS, št. 56/11)
- Pravilnik o razvrstitvi razvojnih regij po stopnji razvitosti za programsko obdobje 2021-2027 (Ur. l. RS, št. 118/21)
- Zakon o triglavskem narodnem parku, ZTNP-1 (Ur. l. RS, št. 52/10, 46/14-ZON-C, 60/17, 82/20 in 18/23 – ZDU-10)
- Zakon o kmetijstvu, ZKme-1 (Ur. l. RS, št. 45/08, 57/12, 90/12 – ZdZPVHVVR, 26/14, 32/15, 27/17, 22/18, 49/20 – ZIUZEOP, 61/20 – ZIUZEOP-A, 175/20 – ZIUOPDVE, 203/20 – ZIUPOPVE, 15/21 – ZDUOP, 86/21 – odl. US, 112/21 – ZIUPTG, 123/21, 44/22, 130/22 – ZPOmK-2, 18/23, 78/23)



Predpisi s področja državnih pomoči

- Zakon o spremljanju državnih pomoči, ZSDrP (Ur. l. RS, št. 37/04), ki ureja postopek priglasitve, obveznost poročanja in evidentiranja državnih pomoči ter presojo skladnosti državnih pomoči, ki jih ni potrebno priglasiti Evropski komisiji.
- Uredba o dodeljevanju regionalnih državnih pomoči ter načinu uveljavljanja regionalne spodbude za zaposlovanje ter davčnih olajšav za zaposlovanje in investiranje (Ur. l. RS, št. 93/14, 77/16, 14/18, 168/20, 121/21, 27/22 in 47/22)
- Uredba o posredovanju podatkov in poročanju o dodeljenih državnih pomočeh in pomočeh po pravilu »de minimis« (Ur. l. RS, 61/04, 22/07 in 50/14)

- Uredba o posredovanju vsebine in poročanju podatkov o državnih pomočeh s področja kmetijstva in ribištva (Ur. l. RS, št. 74/04)



Predpisi glede (obmejnih) problemskih območij

- Uredba o določitvi obmejnih problemskih območij (Ur. l. RS, št. 22/11, 97/12, 24/15, 35/17, 101/20 in 112/22)



Predpisi s področja finančnega poslovanja

- Zakon o računovodstvu, ZR (Ur. l. RS, št. 23/99, 30/02-ZJF-C in 114/06-ZUE)
- Zakon o javnih financah, ZJF (Ur. l. RS, št. 11/11-uradno prečiščeno besedilo, 14/13-popr., 101/13, 55/15 -ZFisP, 96/15 – ZIPRS1617, 13/18, 195/20-odl. US, 18/23-ZDU-1O in 76/23)
- Pravilnik o enotnem kontnem načrtu za proračun, proračunske uporabnike in druge osebe javnega prava (Ur. l. RS, št. 112/09, 58/10, 104/10, 104/11, 97/12, 108/13, 94/14, 100/15, 84/16, 75/17, 82/18, 79/19, 10/21, 203/21, 158/22 in 133/23)
- Pravilnik o sestavljanju letnih poročil za proračun, proračunske uporabnike in druge osebe javnega prava (Ur. l. RS, št. 115/02, 21/03, 134/03, 126/04, 120/07, 124/08, 58/10, 60/10-popr., 104/10, 104/11, 86/16, 80/19, 153/21 in 133/23)
- Pravilnik o razčlenjevanju in merjenju prihodkov in odhodkov pravnih oseb javnega prava (Ur. l. RS, št. 134/03, 34/04, 13/05, 114/06 - ZUE, 138/06, 120/07, 112/09, 58/10, 97/12, 100/15, 75/17, 82/18 in 133/23)
- Navodilo o pripravi zaključnega računa državnega in občinskega proračuna ter metodologije za pripravo poročila o doseženih ciljih in rezultatih neposrednih in posrednih uporabnikov proračuna (Ur. l. RS, št. 12/01, 10/06, 8/07 in 102/10)
- Pravilnik o načinu in stopnjah odpisa neopredmetenih sredstev in opredmetenih osnovnih sredstev (Ur. l. RS, št. 45/05, 138/06, 120/07, 48/09, 112/09, 58/10, 108/13 in 100/15)
- Pravilnik o načinu in rokih usklajevanja terjatev in obveznosti po 37. členu Zakona o računovodstvu (Ur. l. RS, št. 108/13).

3.2 Temeljni notranji akti SRRS

Ustanovitveni akt



Ustanovitveni akt SRRS, št. 01401-4/2009/6 z dne 23. 7. 2009 (s sprem. in dopol., čistopis SV 60/23 z dne 11. 1. 2023), z njim je delovanje SRRS usklajeno z določbami ZJS-1 in ZSRR-2.

Splošni pogoji poslovanja



Splošni pogoji poslovanja z dne 8. 11. 2019 (s sprem. in dopol. z dne 8. 5. 2020 in z dne 6. 9. 2023, v nadaljevanju SPP), ki izhajajo iz določil ZSRR-2 in so podlaga za dodeljevanje finančnih spodbud, se za posamezno obliko finančnih spodbud upoštevajo kot sestavni del javnega razpisa in določajo (1) namene in oblike finančnih spodbud, (2) način dodelitve finančnih spodbud, (3) merila za določitev upravičencev do finančnih spodbud, (4) obseg in pogoji dodeljevanja finančnih spodbud, (5) postopek za izbor upravičencev in podeljevanje finančnih spodbud (6) pravice in obveznosti SRRS in upravičenca ali vlagatelja po dodelitvi finančnih spodbud ter (7) prehodne in končne določbe.

Poslovna politika SRRS za obdobje 2022-2026



Poslovna politika SRRS za obdobje 2022-2026 določa temeljne smernice delovanja SRRS v srednjeročnem obdobju 2022-2026.

Pravilnik o dodeljevanju spodbud



Pravilnik o dodeljevanju spodbud SRRS z dne 19. 3. 2015 (s sprem. in dopol. z dne 2. 4. 2015, 12. 8. 2015, 4. 3. 2016, 2. 6. 2016, 28. 10. 2016, 28. 12. 2016, 20. 11. 2017, 11. 4. 2018, 25. 7. 2018, 22. 5. 2019, 5. 10. 2021, 22. 3. 2022, 3. 5. 2022, 22. 3. 2023 in 3.10.2023), ki skupaj s SPP predstavlja podlago za dodeljevanj spodbud in opredeljuje izvajanje ukrepov na področju (1) pravil regionalnih državnih pomoči, (2) pomoči po pravilu »de minimis«, (3) kmetijstva in gozdarstva, (4) spodbujanja projektov lokalne ter regionalne javne infrastrukture, (5) pred-financiranja projektov, (6) spremembe dinamike plačila, reprograma in odpisa obveznosti do SRRS in (7) reprogramiranja finančnih obveznosti upravičencev.

Pravilnik o dodeljevanju državnih pomoči v obliki likvidnostnih posojil ...



Pravilnik o dodeljevanju državnih pomoči v obliki likvidnostnih posojil, dodeljenih v skladu z Začasnim okvirom za krizne razmere in prehodom na ukrepe državne pomoči v podporo gospodarstvu po agresiji Rusije proti Ukrajini z dne 18. 10. 2023 definira pogoje za pridobitev likvidnostnega posojila z skladu z veljavnim Začasnim okvirom za krizne razmere in prehodom za ukrepe državne pomoči v podporo gospodarstvu po agresiji Rusije proti Ukrajini.

Pravilnik o zavarovanju spodbud



Pravilnik o zavarovanju spodbud SRRS z dne 15. 1. 2021 (s sprem. in dopol. z dne 29. 8. 2023 in 3. 10. 2023) določa oblike in omejitve zavarovanja pri oblikovanju spodbude, določa minimalne pogoje posameznih oblik zavarovanj ter način presoje ustreznosti predloga zavarovanj pri dodeljevanju spodbud.

3.3 Strateški dokumenti EU in RS

Evropa 2020-Strategija za pametno, trajnostno in vključujočo rast



Strategija za pametno, trajnostno in vključujočo rast (sporočilo EK, 3. 3. 2010) vsebuje vizijo socialnega tržnega gospodarstva Evrope za 21. stoletje, pri čemer so krovni cilji:

- povečanje stopnje zaposlenosti prebivalstva med 20. in 64. letom,
- doseganje cilja investiranja 3 % BDP v raziskave in razvoj,
- zmanjšanje emisije toplogrednih plinov, povečanje deležev obnovljivih virov energije in povečanje učinkovitosti porabe energije,
- zmanjšanje osipa na področju izobraževanja, povečanje deleža prebivalstva med 30. in 34. letom, ki je končalo terciarno izobraževanje,
- zmanjšanje števila Evropejcev, ki živijo pod nacionalno mejo revščine.

Strateška agenda EU za obdobje 2019–2024



Evropski svet je v svoji strateški agendi za obdobje 2019–2024 določil štiri prednostna področja, ki naj bi usmerjala delo institucij EU v naslednjih petih letih. Ta področja se skušajo odzvati na izzive in priložnosti, ki odražajo sedanje svetovne razmere. Z osredotočanjem nanje lahko EU krepí svojo vlogo v današnjih težavnih razmerah. Štiri prednostne naloge so: zaščita državljanov in svoboščin, razvoj trdne in dinamične gospodarske osnove, izgradnja podnebno nevtralne, zelene, pravične in socialne Evrope in zastopanje evropskih interesov in vrednost na svetovnem prizorišču. Predsednica Komisije je v svojem sedanjem petletnem mandatu določila 6 političnih prednostnih nalog. Te naloge temeljijo na strateški agendi Sveta in razpravah s političnimi skupinami Evropskega parlamenta: Evropski zeleni dogovor, Evropa, pripravljena na digitalno dobo, Gospodarstvo za ljudi, Močnejša Evropa v svetu, Spodbujanje evropskega načina življenja in Nova spodbuda za evropsko demokracijo.

Sporazum o partnerstvu med Slovenijo in Evropsko komisijo



Partnerski sporazum (september 2022 sprejet s strani EK 12. 9. 2022) je strateški dokument, ki predstavlja osnovo za črpanje sredstev iz skladov EU 2021-2027 in predstavlja seznam nacionalnih in regionalnih programov, vključno z okvirno letno dodelitvijo finančnih sredstev za vsak program. Partnerski sporazum Sloveniji v obdobju 2021-2027 omogoča prejetje 3,26 mrd €, ki bodo namenjena zmanjševanju razvojnih razlik med regijami v državi, in sicer s spodbujanjem inovativnosti in konkurenčnosti, z omogočanjem digitalne preobrazbe gospodarstva, z vlaganjem v socialno vključenost, za usposabljanje in zaposlovanje ter za pomoč pri doseganju ciljev države glede podnebja in biotske raznovrstnosti.

Strategija razvoja Slovenije 2030



Strategija razvoja Slovenije 2030 (s strani Vlade sprejeta 7. 12. 2017) predstavlja krovni razvojni okvir države. Opozarja na demografska gibanja v Sloveniji, ki jih določa trend večanja števila starejših oseb, nizka rodnost in zmanjšanje števila prebivalcev.

Strategija določa dvanajst razvojnih ciljev za obdobje do leta 2030. Med njimi so tudi cilji, kot so gospodarska stabilnost, prehod v nizkoogljično krožno gospodarstvo ter trajnostno upravljanje naravnih virov. Osrednji cilj strategije je zagotoviti kakovost življenja za vse. Uresničevanje ciljev razvojne strategije Slovenije 2030 se spremlja preko 30 kazalnikov uspešnosti.

Strategija pametne specializacije



Strategija pametne specializacije (s strani Vlade sprejeta 20. 9. 2015; potrjena s strani EK5. 11. 2015) je strateško usmerjena v trajnostne tehnologije in storitve za zdravo življenje, ki naj bi Slovenijo umestilo kot zeleno, aktivno, zdravo in digitalno regijo z vrhunskimi pogoji za ustvarjanje in inoviranje, usmerjeno v razvoj srednje in visoko tehnoloških rešitev na nišnih področjih. 4. različica Strategije pametne specializacije (S4) je bila v programskem obdobju 2014 – 2020 predhodni pogoj za sprostitev sredstev iz Operativnega programa za izvajanje evropske kohezijske politike. Strategija pametne specializacije ostaja podlaga za izvajanje evropske kohezijske politike tudi v obdobju 2021–2027, v osnutku pa je že pripravljena tudi 5. različica strategije pametne specializacije, (S5), ki bo omogočala sprostitev sredstev, ki so vezana na investicije znotraj Cilja politike 1 – Pametna Evropa. Pri prehodu na S5 pa strategija kot osrednji cilj postavi zeleni prehod, ki ga ni moč uresničiti brez ustreznih znanj in kompetenc, kot tudi ne brez ustreznih in dovolj razvitih orodij, torej ključnih omogočitvenih tehnologij, kamor spada tudi IKT. Izhajajoč iz ključnega strateškega cilja, so prednostne usmeritve v zeleno oz. trajnostno vgrajene v večino vertikal in horizontal. S5 - tako kot S4 - predstavlja izvedbeni dokument že sprejetih slovenskih strateških dokumentov (na primer Raziskovalno-inovacijske strategije, Slovenske industrijske politike idr.).

Strateški načrt skupne kmetijske politike 2023-2027



Strateški načrt skupne kmetijske politike za obdobje 2023-2027 (v nadaljevanju SN SKP 2023-2027), ki je bil s strani EK potrjen 28. 9. 2022, podaja nabor ukrepov (t.i. intervencij) za uresničevanje devetih specifičnih ciljev evropske skupne kmetijske politike in horizontalnega cilja za razširjanje znanja, inovacij in digitalizacije. S tem SN 2023–2027 sledi vsem 3 krovnim ciljem: konkurenčnosti in odpornosti kmetijskega sektorja, varstvu okolja in podnebja ter skladnemu razvoju podeželja. 29. 9. 2023 je Evropska komisija odobrila drugo spremembo SN 2023–2027 z Izvedbenim Sklepom Komisije z dne 29.9.2023 o odobritvi spremembe strateškega načrta SKP za obdobje 2023–2027 za Slovenijo za podporo Unije, ki se financira iz Evropskega kmetijskega jamstvenega sklada in Evropskega kmetijskega sklada za razvoj podeželja (CCI: 2023SI06AFSP001).

Resolucija o dolgoročni podnebni strategiji Slovenije do leta 2050



Državni zbor je v juliju 2021 sprejel Resolucijo o dolgoročni podnebni strategiji Slovenije do leta 2050. Vizija strategije je, da postane Slovenija do leta 2050 podnebno nevtralna in odporna na temelju trajnostnega razvoja. Do 2050 bo država tako dosegla neto ničelne emisije, tj. odvzem ogljika bo enak drugim antropogenim emisijam toplogrednih plinov (Resolucija o dolgoročni podnebni strategiji Slovenije do leta 2050 (ReDPS50), 2021). Strategija vključuje cilje zmanjšanja emisij do leta 2030 in okvirne mejnike do leta 2040, kakor so zastavljeni v Nacionalnem energetske in podnebnem načrtu (NEPN). Strategija predvideva cilje blaženja podnebnih sprememb na področju energetske oskrbe, industrije, prometa in mobilnosti, stavb – gospodinjstev in storitvenih dejavnosti, kmetijstva, rabe zemljišč, sprememb rabe zemljišč in gozdarstva ter drugih sektorjev. Skupni cilj do leta 2030 je zmanjšanje emisij za 36 % v primerjavi z letom 2005. Od tega bo 20 odstotkov doseženih izven EU ETS. Cilj za leto 2040 je doseči 55–66% skupno zmanjšanje emisij v primerjavi z letom 2005. Strategija predvideva tudi nadaljnjo krepitev prizadevanj, ki temeljijo na novih znanstvenih dognanjih in ciljnih EU, ki določajo zmanjšanje emisij do leta 2030 za 55 odstotkov. To je lahko dosegljivo predvsem z več ukrepi na področju prometa.

Nacionalni energetske in podnebni načrt



Nacionalni energetske in podnebni načrt (v nadaljevanju: NEPN) je bil sprejet februarja 2020 in obravnava pet razsežnosti energetske unije: razogljičenje, energetska učinkovitost, energetska varnost, notranji trg energije ter raziskave, inovacije in konkurenčnost. Leta 2023 je NEPN v procesu prenove v skladu z najnovejšim stanjem njegovega izvajanja in najnovejšimi podnebnimi cilji EU.

Taksonomija EU



Za izpolnitev podnebnih in energetskih ciljev EU do leta 2030 in za doseganje ciljev evropskega zelenega dogovora je ključnega pomena, da so tudi zasebne naložbe usmerjene v trajnostne projekte in aktivnosti. Evropska komisija je zato sprejela taksonomijo EU za trajnostne dejavnosti, s katero pospešuje (okoljsko) trajnostne naložbe. Taksonomija EU je klasifikacijski sistem okoljsko trajnostnih gospodarskih dejavnosti, ki seznanja podjetja, vlagatelje in politične odločevalce z ustreznimi opredelitvami gospodarskih dejavnosti, ki se lahko štejejo za okoljsko trajnostne. Medtem ko je bila taksonomija EU oblikovana predvsem za udeležence finančnega trga s ciljem pomagati pri opredelitvi projektov, ki podpirajo zeleni prehod, vključuje uredba EU o taksonomiji tudi pomembne opredelitve načela, »da se ne škoduje bistveno«. Te so glede na raven splošnega koncepta uporabne tudi za EU-financirane aktivnosti v okviru sklada za okrevanje in odpornost (RRF), evropskega sklada za regionalni razvoj (ERDF), evropskega socialnega sklada (ESF), evropskega kmetijskega sklada za razvoj podeželja (EAFRD), evropskega sklada za pomorstvo in ribištvo (EMFF) ter mehanizma pravičnega prehoda (JTM).

Program sodelovanja INTERREG



Programi sodelovanja INTERREG V-A: Slovenija-Avstrija 2014-2020, Slovenija-Madžarska 2014-2020, Slovenija-Hrvaška 2014-2020 in programi Interreg VI-A: Slovenija-Avstrija 2021-2027, Slovenija-Madžarska 2021-2027 in Slovenija-Hrvaška 2021-2027 so programski dokumenti, ki ga skupaj pripravijo sodelujoče države v programih evropskega teritorialnega sodelovanja in ga odobri EK. Konceptualna usmeritev programa sodelovanja sledi Evropski kohezijski politiki v obdobju 2014-2020, Strategiji Evropa 2020 ter Evropski kohezijski politiki v obdobju 2021-2027.

Drugi pomembni dokumenti



- Uredba EU, št. št. 1301/2013 Evropskega parlamenta in Sveta z dne 17. 12. 2013 o Evropskem skladu za regionalni razvoj in o posebnih določbah glede cilja "naložbe za rast in delovna mesta" ter o razveljavitvi Uredbe (ES) št. 1080/2006
- Uredba EU, št. 1299/2013 Evropskega parlamenta in Sveta z dne 17. 12. 2013 o posebnih določbah za podporo cilju "Evropsko teritorialno sodelovanje iz Evropskega sklada za regionalni razvoj"
- Uredba EU, št. 1303/2013 Evropskega parlamenta in Sveta z dne 17. 12. 2013 o skupnih določbah o Evropskem skladu za regionalni razvoj, Evropskem socialnem skladu, Kohezijskem skladu, Evropskem kmetijskem skladu za razvoj podeželja in Evropskem skladu za pomorstvo in ribištvo, o splošnih določbah o Evropskem skladu za regionalni razvoj, Evropskem socialnem skladu, Kohezijskem skladu in Evropskem skladu za pomorstvo in ribištvo ter o razveljavitvi Uredbe Sveta (ES) št. 1083/2006
- Program evropske kohezijske politike v obdobju 2021-2027 v Sloveniji (oktober 2022)
- Uredba (EU) 2021/1060 Evropskega parlamenta in Sveta z dne 24. junija 2021 o določitvi skupnih določb o Evropskem skladu za regionalni razvoj, Evropskem socialnem skladu plus, Kohezijskem skladu, Skladu za pravični prehod in Evropskem skladu za pomorstvo, ribištvo in akvakulturo ter finančnih pravil zanje in za Sklad za azil, migracije in vključevanje, Sklad za notranjo varnost in Instrument za finančno podporo za upravljanje meja in vizumsko politiko
- Uredba (EU) 2021/1059 Evropskega parlamenta in Sveta z dne 24. junija 2021 o posebnih določbah za cilj „evropsko teritorialno sodelovanje“ (Interreg), ki ga podpirajo Evropski sklad za regionalni razvoj in instrumenti za zunanje financiranje
- Uredba (EU) 2021/1058 Evropskega parlamenta in Sveta z dne 24. junija 2021 o Evropskem skladu za regionalni razvoj in Kohezijskem skladu

Ključni cilji po strateških dokumentih



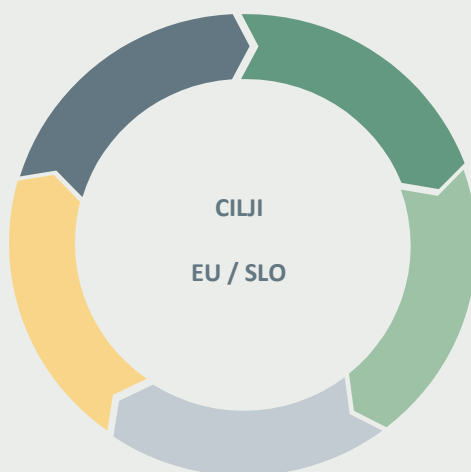
Pametna, vključujoča rast

RRI, dvig produktivnosti, preoblikovanje turizma, vključno s kulturno dediščino)



Zdravstvo, socialna varnost

Izboljšanje kakovosti bivanja, dostopnosti do zdravstvenega varstva, trajnostni razvoj mestnih podeželskih in obalnih območij, itd.



Digitalna preobrazba

Okrepitev in posodobitev digitalne infrastrukture, razvoj naprednih tehnoloških rešitev, ipd.



Zelen prehod/ nizkoogljična Evropa

Obnovljivi viri energije, učinkovita raba energije, prenova stavb, krožno gospodarstvo),



Spodbujanje prehranske varnosti

- Zadostna, cenovno dostopna in hranljiva hrana v okviru omejitev planeta
- Trajnostna proizvodnja hrane z znatnim zmanjšanjem uporabe pesticidov, antimikrotikov in gnojil
- Trajnostna potrošnja hrane in zdrave prehrane
- Zmanjšanje izgube in količine zavržene hrane

4.1 Organizacija dela in kadri





Število zaposlenih

V letu 2023 je notranja organizacija visoko motiviranih zaposlenih potekala v treh sektorjih. Na dan 31. 12. 2023 je bilo na SRRS zaposlenih 24 oseb, in sicer direktor za določen čas mandata do 31. 12. 2024 in 23 oseb za nedoločen čas, od tega dve osebi za delno izvajanje računovodske funkcije na programih Evropskega teritorialnega sodelovanja. SRRS je, zaradi znatnega povečanja obsega dela, že uvedel aktivnosti za povečanje kadrovskega načrta za dve dodatni zaposlitvi v letu 2024.

Izobrazbena struktura



Izobrazbena struktura na SRRS je sledeča: Magisterij znanosti in podobna izobrazba (podraven 8/1) imata dve osebi. Največ oseb, tj. 16 oseb, ima pridobljeno visokošolsko izobrazbo II. stopnje (podraven 7). Visokošolsko izobrazbo I. stopnje (podraven 6/2) imajo štiri osebe, višješolsko izobrazbo (podraven 6/1) ima ena oseba in ena oseba ima srednješolsko izobrazbo (podraven V).

Izobraževanje

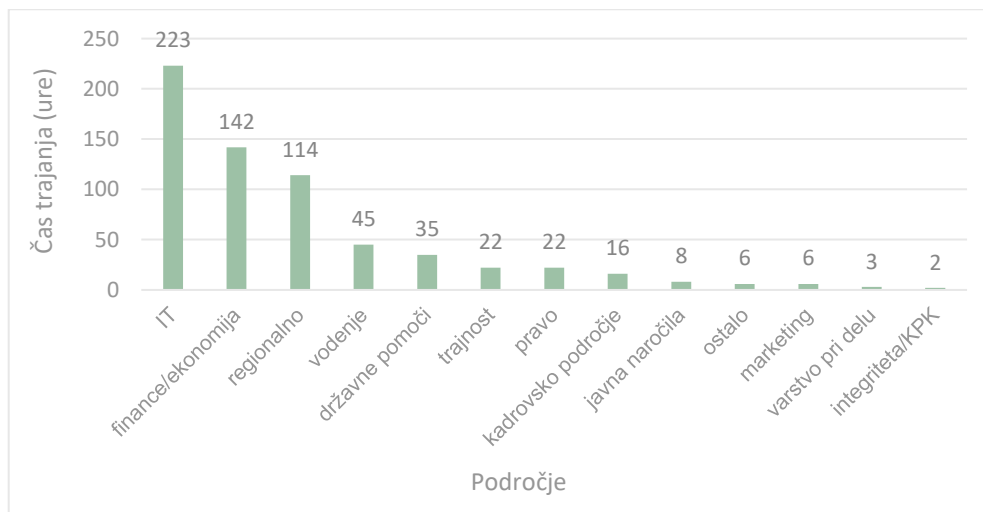


SRRS deluje na zavedanju, da so človeški viri ključni kapital, zato konstantno vlaga v izobraževanje in sistematično razvijanje kompetenc zaposlenih, s čimer se obseg izvedenih izobraževanj nenehno povečuje. Strokovna izobraževanja oz. usposabljanja so prilagojena glede na specifično delovnih mest, kar zaposlenim omogoča, da se osredotočijo na strokovne veščine, ki so pomembne za njihovo delo.

V letu 2023 je SRRS zaposlenim omogočil strokovna izobraževanja oz. usposabljanja v obsegu 644 ur oz. 16 delovnih tednov. 29 % izobraževanj je bilo brezplačnih, 71 % pa je bilo plačljivih, kar predstavlja skupni strošek v višini 19.864,86 €. Organizirana izobraževanja oz. usposabljanja so potekala v obliki dogodkov v živo (76 %) in webinar-jev (24 %).

Kot je razvidno iz Grafa 1 so bila izobraževanja vsebinsko oz. tematsko raznolika. Največji delež izobraževanj (223 ur) se je namenil področju informacijske tehnologije, pri čemer je bil poudarek na povečanju kibernetске varnosti. Sledi področje financ/ekonomija (142 ur) in področje »regionalno«, ki zajema udeležbo na mednarodni regionalno razvojni konferenci, na 9. letni konferenci EAFRD (kmetijstvo), OTS on Agriculture in na Slovenskih regionalnih dnevih 2023, kjer so zaposleni pridobivali znanja iz področja regionalnega razvoja.

Graf 1: Prikaz trajanja (ure) izobraževanj/usposabljanj po posameznem področju, izraženo v urah



Delo od doma

Po dobrih izkušnjah začasnega dela od doma v času izrednih razmer zaradi COVID-19, je SRRS tudi v letu 2023 nadaljeval z opravljanjem dela od doma, in sicer na podlagi internega pravilnika. Delo na daljavo vsekakor prinaša svojevrstne izzive, ki jih je SRRS uspešno osvojil in uporabil tudi kot priložnost za rast in razvoj celotnega kolektiva. Delo na domu namreč lahko, ob spoštovanju pravic vseh deležnikov, na eni strani zaposlenim omogoča lažje usklajevanje zasebnega in poklicnega življenja, SRRS pa večjo fleksibilnost in organizacijo dela. Za delo od doma v času COVID-19 pandemije so bile vzpostavljene začasne tehnološke rešitve, ki pa jih je SRRS zaradi varnostnih zahtev in potrebne večje fleksibilnosti pri oddaljenem delu z informacijskim sistemom v letu 2023 znatno nadgradil in izpopolnil (prenosni računalniki, IP telefonija...), kar se bo zaradi vedno večjih kibernetских tveganj tudi v nadaljevanju izboljševalo. Več o tem je zapisano v poglavju o digitalizaciji poslovanja.

4.2 Notranja delovna telesa



Kolegij direktorja

Kolegij direktorja, ki je odločevalno in posvetovalno telo, katerega člani so vodje sektorjev, obravnava pomembnejše vsebine in dokumente SRRS, pred sprejetjem končne odločitve direktorja o posamezni zadevi ter z namenom izmenjave informacij o delovanju SRRS in ostalih pomembnih dogodkih, ki vplivajo na delovanje SRRS.

V letu 2023 se je kolegij direktorja sestajal na 39. sejah, ki so se praviloma izvajale na tedenski ravni. Poleg tega pa je direktor po potrebi skliceval delovne sestanke z vodji sektorjev in ostalimi zaposlenimi z namenom sprotne izmenjave informacij.



Posojilni odbor in strokovne komisije

Posojilni odbor je oblikovan z namenom svetovanja direktorju SRRS pri odločanju o predlogih strokovne komisije za odobritev / zavrnitev / zavrženje vlog, prispelih na razpise SRRS. Tovrsten način dela je doprinos samemu procesu obravnave vlog, saj so v obravnavo vključeni vsi sektorji s svojimi strokovnimi znanji in izkušnjami, kar omogoča izboljšanje nadzora tveganj odobrenih projektov. Posojilni odbor se je tudi v letu 2023 sestajal praviloma enkrat tedensko, kar je pripomoglo k hitrejši obravnavi vlog.

Člani strokovnih komisij so v letu 2023 obravnavali vloge po 24 finančnih produktih, pri čemer je bilo 12 finančnih produktov objavljenih v letu 2023. Na podlagi podrobne proučitve vlog so člani strokovnih komisij pripravili predlog za ne/odobritev vloge, o čemer je odločal posojilni odbor. V letu 2023 je bilo s strani strokovnih komisij pripravljenih 309 predlogov za odobritev sredstev (119 več kot v letu 2022) v višini 76,82 mio € sredstev, kar je za 47,7 mio € več kot v letu 2022 (2,6 krat višji znesek odobritev glede na leto 2022). Poleg predlogov za odobritev je strokovna komisija pripravila tudi 97 predlogov za zavrnitev vlog, 51 predlogov za zavrženje, obravnavanih je bilo tudi 27 odstopov. Skupaj torej 484 realiziranih predlogov, kar je 238 realiziranih predlogov več kot v letu 2022. V obravnavi je ostalo 32 vlog.



Center za spremljavo naložb

V okviru Sektorja za finančne spodbude deluje Center za spremljavo naložb, katerega naloga je izvajanje organizacije podpisa pogodb, realizacije zavarovanj, izvajanje postopkov črpanj, spremljava odobrenih projektov do njihovega zaključka ter doseganja ciljev projektov. Poleg tega je navedeni center zadolžen tudi za finančno spremljavo posojilnih poslov do poplačila obveznosti oz. do trenutka, ko skrbniško dolžniški odbor naložbo uvrsti med slabe naložbe. Z vzpostavitvijo Centra za spremljavo naložb se SRRS osredotoča na spremljanje izvedbe prijavljenih projektov in na doseganje zastavljenih učinkov, hkrati pa zmanjšuje administrativne ovire in debirokratizira predhodne postopke.



Tehnološki kolegij

Tehnološki kolegij je posvetovalno telo, katerega člani so poleg direktorja tudi zaposlene osebe, ki so odgovorne za projekte s področja informacijskih sistemov, katerega naloga je obravnava vsebin s področja digitalizacije poslovanja.

Tehnološki kolegij, se je v letu 2023 sestajal praviloma na 14 dni, pri čemer je bil fokus na proučevanju smiselnost oz. potreb po avtomatizaciji delovnih procesov, oblikovanju predlog potrebnih nadgradenj obstoječih informacijskih sistemov, spremljavi novosti na področju digitalizacije in podaji predlogov za izboljšave oz. morebitno uvedbo novih informacijskih sistemov. Prav tako je bilo usmerjeno v aktivnosti s področja kibernetских tveganj in uvedbe varnostnih izboljšav informacijskih sistemov SRRS.



Promo kolegij

Promo kolegij, ki je bil oblikovan v letu 2022, je posvetovalno telo, katerega člani so zaposlene osebe, ki soustvarjajo vsebino s področja promocije v smeri večje prepoznavnosti SRRS in njegovih finančnih produktov. Promo kolegij, ki se je v letu 2023 sestajal praviloma enkrat tedensko, je oblikoval vsebine za različne komunikacijske kanale, pripravlja predloge glede ostalih promocijskih aktivnosti, kot so sodelovanja z drugimi deležniki, promocijski material, organizacija web delavnic SRRS, ipd.



Skrbniško dolžniški odbor

Skrbniško dolžniški odbor je odločevalno in posvetovalno telo, katerega člani so poleg direktorja in vodij sektorjev tudi zaposlene osebe iz posameznega sektorja, ki vsebinsko pokrivajo tozadevno tematiko. Na podlagi Poslovnika skrbniško-dolžniškega odbora z dne 14. 12. 2010 (spremembe in dopolnitve z dne 5. 10. 2015) sistematično obravnava zapadle neplačane terjatve, strokovna vprašanja v zvezi s terjatvami, skrbniška poročila in predlaga morebitne aktivnosti pri posameznem dolžniku. V skladu s Pravilnikom o poglobljenem pregledu projektov z dne 28. 11. 2022 potrjuje predloge za izvedbo poglobljenih pregledov in obravnava poročila o izvedenih poglobljenih pregledih. Delovno telo se je v letu 2023 sestalo na 12. sejah.

4.3 Nadzorni svet in njegovo delo v letu 2023



Način dela in sestava

Nadzorni svet nadzoruje in spremlja poslovanje SRRS. Člane Nadzornega sveta imenuje in razrešuje Vlada RS na predlog ministra, pristojnega za regionalni razvoj. Nadzorni svet je imenovan za dobo štirih let z možnostjo ponovnega imenovanja. Nadzorni svet je veljavno konstituiran, ko so imenovani vsi njegovi člani in se sestane na sklepčni seji, na kateri člani izmed sebe izvolijo predsednika oziroma predsednico, ki tudi praviloma sklicuje seje Nadzornega sveta. Nadzorni svet, ki zaseda po potrebi, vendar najmanj štirikrat v enem poslovnem letu, ima sedem članov.

Sestavo članov Nadzornega sveta je Vlada RS imenovala v letu 2022, in sicer za mandatno obdobje štirih let do 23. 6. 2026. V letu 2023 so bili, zaradi reorganizacije ministrstev in ene odstopne izjave, trije nadzorniki razrešeni in imenovani na novo, tako da je Nadzorni svet zasedal v sestavi dr. Robert Drobnič, predsednik (MKRR), Hermina Oberstar, namestnica predsednika (MKGP), mag. Nataša Kokol Car (MF), Franci Bratkovič (RC Novo mesto), mag. Karla Pinter (MGTŠ) do 8. 11. 2023, Matej Forte (MKRR) do 8. 11. 2023, dr. Nika Razpotnik Visković (ZRC SAZU) do 8. 11. 2023, Maja Čepin (MKRR) od 9. 11. 2023 dalje, mag. Simona Hočevnar (MJU) od 9. 11. 2023 dalje in dr. Jani Kozina (ZRC SAZU) od 9. 11. 2023 dalje.



Seje v letu 2023

Nadzorni svet se je v letu 2023 sestal na sedmih rednih sejah, ki so bile, zaradi večje učinkovitosti izrabe časa, izvedene preko oddaljenega dostopa, z uporabo informacijsko komunikacijske tehnologije. Nadzorniki so obravnavali redne in posebne zadeve, ki so se nanašale na poslovanje SRRS, ter odločali o zadevah v okviru svoje pristojnosti. Člani so aktivno sodelovali v razpravah, tako z usmeritvami kot zahtevami po dodatnih pojasnilih, odločitve so bile sprejete soglasno.

V letu 2023 je Nadzorni svet obravnaval in odločal zlasti o sledečih pomembnejših zadevah, kot so:

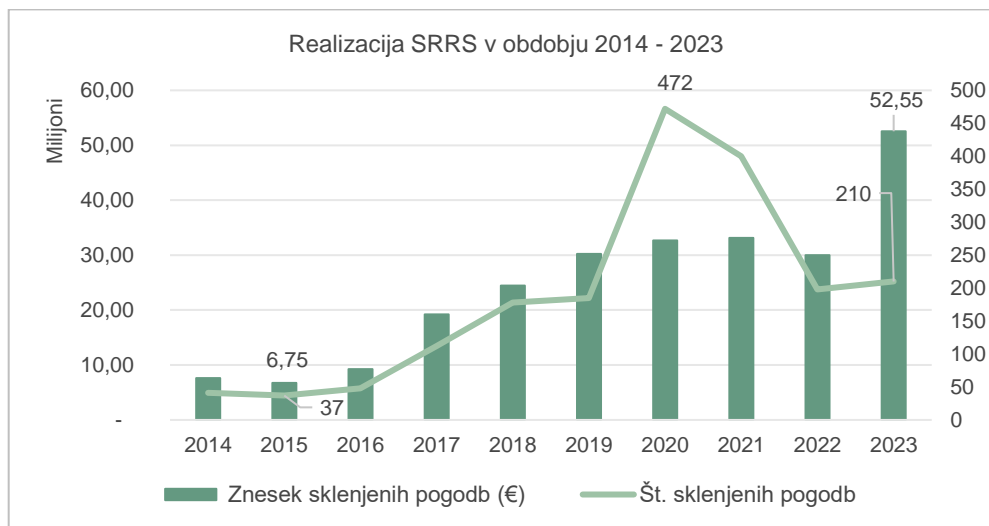
- Letno poročilo za leto 2022 z revizijskim poročilom,
- Spremembe in dopolnitve (3) Poslovnega in finančnega načrta za leti 2022-2023, za leto 2023,
- Poslovni in finančni načrt za leti 2024 in 2025,
- Spremembe in dopolnitve Splošnih pogojev poslovanja,
- Spremembe in dopolnitve Pravilnika o notranji organizaciji in sistemizaciji delovnih mest,
- Podaja soglasji k sklenitvi posojilnih pogodb z zneskom, višjim od 500.000 €,
- Informacija o poslovanju SRRS v obdobju 1. 1. – 31. 7. 2023,
- Poročilo notranje revizijske službe za leto 2022,
- Poročilo o izvedenih odpisih obveznosti dolžnikov,
- Določitev rednega letnega dopusta za direktorja,
- Pozitivno stališče do predloga višine dela plače za redno delovno uspešnost direktorja.

5.1 Uvodna pojasnila

SRRS izvaja finančne spodbude preko štirih programov, za katere je v letu 2023 na novo določil uporabo njihovega kratkega naziva oz. kratic: Podjetništvo (BIZI), Kmetijstvo in gozdarstvo (AGRO), Lokalne skupnosti in drugi deli javnega sektorja (LOKALNO) in Neprofitne organizacije (NVO).

SRRS znotraj posameznega programa oblikuje finančne produkte, po katerih se finančne spodbude dodeljuje ali po pravilih državnih pomoči in pomoči de minimis, ki se nanašajo na finančne spodbude z nižjo obrestno mero in vsebujejo elemente državnih pomoči, skladno s prijavljenimi shemami državnih pomoči in pomoči de minimis, ali izven pravil državnih pomoči. SRRS razpisuje finančne produkte preko javnih razpisov.

SRRS spremlja realizacijo po številu in znesku sklenjenih pogodb z upravičenci, ki so z odločbo pridobili pravico do finančnih sredstev. V letu 2023 je SRRS sklenil 210 pogodb v znesku 52,55 mio €, kar po znesku sklenjenih pogodb znaša 75 % več kot v letu 2022. SRRS je v obdobju 2014-2023 povečeval realizacijo po znesku sklenjenih pogodb. Najnižjo realizacijo v omenjenem obdobju SRRS beleži v letu 2015, tj. 37 sklenjenih pogodb v znesku 6,75 mio €, najvišjo pa v letu 2020, tj. 210 sklenjenih pogodb v znesku 52,55 mio €. Po številu sklenjenih pogodb izstopata leti 2020 in 2021, kar sovпада z obdobjem pandemije Covid-19, ko je SRRS izvajal likvidnostna posojila nizkih zneskov za MSP. Povprečje realizacije SRRS v zadnjih 10 letih znaša 188 sklenjenih pogodb v znesku 24,59 mio €. V letu 2023 je SRRS po realizaciji nad 10-letnim povprečjem, in sicer po številu sklenjenih pogodb presega povprečje za 12 %, po znesku pa kar za 113 %.



5.1 Viri sredstev za finančne spodbude



Viri sredstev SRRS

SRRS pretežen del finančnih spodbud financira iz prostih sredstev SRRS. Prosta sredstva SRRS predstavljajo namensko premoženje in najete vire (npr. pri EIB), ki trenutno niso plasirani v finančne spodbude SRRS. V okviru zakonskih omejitev lahko SRRS prosta sredstva z dodatnim zadolževanjem tudi poveča.

Kadar SRRS nastopa kot izvajalski organ, z naročnikom (običajno ministrstvom) sklene pogodbo o izvajanju finančnih spodbud, pri čemer naročnik zagotovi zunanje vire za izvedbo spodbud, SRRS pa lahko po potrebi zagotovi tudi prosta lastna sredstva za njihovo izvedbo (vzvod).



Obseg virov sredstev v letu 2023

V letu 2023 je imel SRRS na razpolago prosta sredstva namenskega premoženja in najetih virov, in sicer

- 20 mio € iz »Pogodbe št. C1630-23G900099-ZPGOPEK o prenosu sredstev za povečanje namenskega premoženja Slovenskega regionalno razvojnega sklada za izvajanje finančnih produktov, skladno z 49. členom Zakona o pomoči gospodarstvu za omilitev posledic energetske krize (ZPGOPEK) in prvim odstavkom 54. člena Zakona o spremembah in dopolnitvah Zakona o odpravi posledic naravnih nesreč–ZOPNN-F« (v nadaljevanju: Pogodba ZPGOPEK), podpisano z MKRR v oktobru 2023, pri čemer so bila sredstva zagotovljena iz proračunske postavke PP 231083,
- 10 mio € iz »Pogodbe št. C1630-23G900097 o prenosu namenskih sredstev Javnemu skladu Republike Slovenije za regionalni razvoj in razvoj podeželja-Ribnica, v letu 2023« (v nadaljevanju Pogodba MKRR 2023), podpisane z MKRR v novembru 2023 (PP 231862),
- 9,7 mio € je bilo prenesenih iz leta 2022 po »Pogodbi št. C2130-22G10001 o prenosu namenskih sredstev Javnemu skladu Republike Slovenije za regionalni razvoj in razvoj podeželja – Ribnica, v letu 2022 (v nadaljevanju Pogodba MKRR 2022), podpisani z MKRR novembra 2022 (PP 922410),
- 10 mio € iz naslova zadolžitve pri EIB v skladu s pogodbo »SRDF LOAN FOR SMES & OTHER PRIORITIES (COVID-19)«, št. 92.491 (SI) (v nadaljevanju: Pogodba EIB) in
- sredstva, ki so bila zagotovljena iz namenskega premoženja SRRS, tj. iz sredstev iz naslova kupnine (PP 115810-Dokapitalizacija sklada za spodbujanje regionalnega razvoja in ohranjanje poseljenosti slovenskega podeželja).

V letu 2023 je SRRS nastopal tudi kot izvajalski organ za izvajanje finančnih spodbud za naročnika, s katerim je sklenil pogodbo za izvedbo in na podlagi katere je naročnik zagotovil zunanje viře:

- 8,3 mio € za obdobje 2023-2025, po Pogodbi št. C1630-23G900001 o prenosu dela nalog in o izvajanju in financiranju Javnega razpisa za spodbude za sofinanciranje začetnih investicij na obmejnih problemskih območjih iz Načrta za okrevanje in odpornost kot enega izmed javnih razpisov v okviru investicije iz NOO C3K9IC (v nadaljevanju: Pogodba NOO), ki je bila v maju 2023 sklenjena z MKRR (PP 230200) in
- 20 mio € za obdobje 2023-2027, od tega za leto 2023 3 mio €, po Pogodbi št. 2330-23-000071 o dodelitvi sredstev za izvajanje finančnih instrumentov v kmetijstvu za obdobje 2023-2027 (v nadaljevanju: Pogodba FI v kmetijstvu), ki je bila sklenjena z MKGP (PP 190120).

Tabela 1: Obseg virov sredstev v letu 2023

Sredstva	Plan porabe virov v letu 2023	Poraba virov v letu 2023
Prosta sredstva		50,09
Sredstva namenskega premoženja iz kupnin Proračunski vir PP 115810	35,50	17,88
Povečanje namenskega premoženja po Pogodbi ZPGOPEK/ Proračunski vir PP 231083	20,00	7,71
Povečanje namenskega premoženja po Pogodbi MKRR 2023 Proračunski vir PP 231862	10,00	10,00
Povečanje namenskega premoženja po Pogodbi MKRR 2022 Proračunski vir PP 922410	10,00	9,71
Najeti viri po Pogodbi EIB	10,00	4,8
Zunanji viri		2,45
Pogodba NOO/Proračunski vir: »PP 230200 C3K9IC Investicije po ZSRR-2-NOO-MGRT	8,3*	2,4
Pogodba FI v kmetijstvu/Proračunski vir: »PP 190120 Finančni instrumenti-izvajanje sporazuma«	0,97	0,05
Skupaj		52,55

*Sredstva zagotovljena za obdobje 2023-2025

5.2 Program Podjetništvo (BIZI)



Kratko o programu

Program Podjetništvo (BIZI) je namenjen izvedbi regionalnih podjetniških projektov za subjekte različnih pravno-organizacijskih oblik, pri čemer se zasleduje razvoj dejavnosti, za katera obstajajo izrazite lokalne prednosti.



Upravičeni vlagatelji

V okviru programa BIZI so do sredstev upravičeni vlagatelji, registrirani v skladu z Zakonom o gospodarskih družbah, ZGD-1 (Ur. l. RS, št.42/06, 60/06, 26/07 - ZSDU-B, 33/07 - ZSReg-B, 67/07 - ZTFI, 10/08, 68/08, 42/09, 33/11, 91/11, 32/12, 57/12, 44/13 - odl. US, 82/13, 55/15, 15/17, 22/19 - ZPosS, 158/20 - ZIntPK-C, 175/20 - ZIUOPDVE, 18/21, 74/21 - ZIPRS2122-A, 29/22 - ZUOPDCE, 18/23 - ZDU-10, 75/23) in/ ali Zakonom o zadrugah – Zzad (Ur. l. RS, št. 13/92, 7/93, 13/93 - ZP-G, 41/07, 87/09, 121/21), ki na območju Republike Slovenije opravljajo pridobitno dejavnost.



Vsebina finančnih produktov BIZI, po katerih se je v letu 2023 vršila obravnava

- BIZI PF

Finančni produkt BIZI PF po vsebini predstavlja premostitveno posojilo, katerega cilj je hitrejša izvedba projektov z odobrenimi evropskimi in/ali nacionalnimi nepovratnimi sredstvi, pri čemer SRRS daje prednost vlagateljem, ki se nahajajo na obmejnih problemskih območjih (v nadaljevanju OPO) ali območjih, kjer živita avtohtoni narodni skupnosti (v nadaljevanju ANS). Produkt ne vsebuje elementov državnih pomoči.

- BIZI Likvidnost

Finančni produkt BIZI Likvidnost je po vsebini likvidnostno posojilo za mikro, mala in srednje velika podjetja. Po namenu se deli na »BIZI Likvidnost-POPLAVE«, ki je namenjen projektom za odpravo posledic poplav v mesecu avgustu 2023 in na »BIZI Likvidnost-ENERGIJA«, ki je namenjen projektom s ciljem zniževanja porabe energije zaradi energetske oziroma ukrajinske krize in druginje. Poudarek finančnega produkta je na aktivnostih vlagateljev za izvedbo vlaganj na področju obvladovanja porabe / izgube energije. Posojila so se dodeljevala po sledečih shemah pomoči:

- po shemi de minimis, št. M001-5940117-2023 z dne 21. 9. 2023 so se odobrila sredstva za zagotavljanje likvidnosti zaradi poplav v avgustu 2023,
- po shemi državnih pomoči po Začasnem okviru št. SA.109166 (2023/N) z dne 10. 10. 2023 so se odobrila sredstva za zagotavljanje likvidnosti zaradi posledic energetske krize.

- BIZI NOO

Finančni produkt BIZI NOO se je delil na »BIZI NOO«, kjer so vlagatelji lahko zaprosili za nepovratna sredstva, in na »BIZI NOO POSOJILA«, kjer so vlagatelji lahko zaprosili za kombinacijo nepovratnih sredstev in posojila. Namen finančnega produkta je spodbujanje začetnih trajnostnih projektov za razvoj in dvig konkurenčnosti podjetij na OPO z namenom: (1), pozitivnega učinka na konkurenčnost, produktivnost ter tehnološko opremljenost, (2) ohranjanja oz. povečevanja zaposlenih, (3) varstva okolja in spodbujanje učinkovite rabe virov. Finančni produkt spodbuja vlaganje v opredmetena in neopredmetena osnovna sredstva na področju snovne in energetske učinkovitosti proizvodnje ter zmanjšanja emisij toplogrednih plinov. Nepovratna sredstva ter ugodna posojila so se dodeljevala po sledečih shemah pomoči:

- po shemi de minimis št. M001-5940117-2015/I z dne 11.1.2021 ali po shemi državnih pomoči: št. BE02-2399245-2014, BE02-2399245-2014/I, BE02-2399245-2014/II, BE02-2399245-2014/III, BE02-2399245-2014/IV z dne 25. 1. 2022.

- Finančni produkti preteklih let

V letu 2023 je SRRS vršil obravnavo tudi po štirih javnih razpisih iz preteklih let, v okviru katerih so bili objavljeni sledeči finančni produkti: »BIZI LES«, »BIZI ZADRUGE« in »B ENERGETIKA MSVP« in »B PF«. O njihovi vsebini je SRRS poročal v preteklem letnem poročilu.



Spremljiva ciljev po programu BIZI in po namenu

SRRS znotraj posameznega finančnega produkta definira namen in cilje finančnega produkta, ki se odražajo z vnaprej definiranimi cilji s kazalniki projekta. Vlagatelj ob oddaji vloge definira, katere izbrane cilje projekta bo zasledoval ob zaključku projekta in s katerimi izbranimi kazalniki bo o doseganju ciljev poročal. Vlagatelj lahko z enim projektom zasleduje več ciljev, pri čemer lahko določene cilje zasleduje preko različnih kazalnikov.

SRRS je v okviru programa BIZI sklepal pogodbe po sledečih namenih: investicijska posojila (38 % realiziranega zneska), likvidnostna posojila (40 % realiziranega zneska) in premostitvena posojila oz. pred-financiranje (22 % realiziranega zneska).

Kot je razvidno iz Tabele 2, so za namen priprave tega letnega poročila cilji projektov grupirani v skupine, glede na namen finančnega produkta, razen pri pred-financiranju, kjer so prikazani cilji projektov. Izmed vseh ciljev projekta s kazalniki, kot so bili možni znotraj posameznega finančnega produkta, so prikazani tisti, ki so bili s strani vlagateljev najpogosteje izbrani.

Tabela 2: Prikaz zasledovanih ciljev po programu BIZI in po namenu		
Skupina ciljev / Najpogosteje izbran kazalnik projekta	Št. projektov	% projektov
Investicijska posojila		
Povečanje produktivnosti in konkurenčnosti <i>Povečanje dodane vrednosti na zaposlenega (€)</i>	31	94 %
Vlaganje v prilagajanje in blaženje podnebnih sprememb <i>Znižanje porabe energije na enoto proizvoda/storitve (kWh/ enoto proizvoda)</i> <i>Znižanje porabe surovin / materiala na enoto proizvoda</i>	25	76 %
Uporaba lesa v izdelkih za zeleno prihodnost <i>Povečanje deleža lesa končnem izdelku (%)</i>	3	9 %
Izboljšanje lokalne ekonomije/ krajšanje dobavnih verig <i>Povečanje števila lokalnih dobaviteljev</i> <i>Obseg odkupa kmetijskih pridelkov (kg/ leto)</i>	2	6 %
Likvidnostna posojila		
Izboljšanje likvidnosti, doseganje večje konkurenčnosti in produktivnosti <i>Povečanje dodane vrednosti na zaposlenega (€)</i>	21	78%
Obnova proizvodnega potenciala zaradi poplave v avgustu 2023 in/ali energetske krize <i>Ohranitev dejavnosti</i>	9	33%
Izvedba ukrepov za obvladovanje porabe/ izgub energije <i>Pridobitev certifikata ISO 14001 ali ISO 50001</i>	3	11%
Premostitvena posojila		
<i>Izvedba projekta</i>	14	44%
<i>Izvedba projekta na področju javnega dobrega, socialne pravičnosti, zaposlovanja, socialne vključenosti, osveščanja javnosti</i>	11	34%
<i>Izvedba projekta na področju blaženja podnebnih sprememb in prilagajanje nanje</i>	5	16%
<i>Izvedba projekta na področju povečanja konkurenčnosti, produktivnosti, razvoja, digitalizacije</i>	2	6%



Primeri dobre prakse na programu BIZI



Upravičenec in vir foto/ Občina projekta/ Regija:
Žlahtič d.o.o./ Ptuj/ Podravska

Produkt:

BIZI LES

Namen:

Investicijsko posojilo

Naziv projekta:

Naložba v sončno elektrarno za samooskrbo

Cilj projekta:

Samooskrba z električno energijo (80 %), zagotovitev stalne dobave električne energije, znižanje stroškov električne energije in uporaba obnovljivih virov energije za proizvodnjo pohištva.



Upravičenec in vir foto/ Občina projekta/ Regija:
Jeroplast d.o.o./ Nazarje/ Savinjska

Produkt:

BIZI Likvidnost POPLAVE

Namen:

Likvidnostno posojilo

Naziv projekta:

Financiranje obratnega kapitala

Cilj projekta:

Odprava posledic poplav v avg.23 (čiščenje, reševanje strojev in opreme) in podpora vzpostavitvi proizvodnje in poslovanja. Glavni cilj podjetja je, da se vzpostavi obseg proizvodnih kapacitet na raven pred poplavami.



Upravičenec in vir foto/ Občina projekta/ Regija:
Razvojna agencija SAŠA d.o.o./ Nazarje/ Savinjska

Produkt:

BIZI BF

Namen:

Pred-financiranje

Naziv projekta:

Center za pravični prehod SAŠA

Cilj projekta:

Pod okriljem Razvojne agencije Savinjske-šaleške regije je vzpostavljen Center za pravični prehod SAŠA z namenom prestrukturiranja regije s ciljem dosega podnebne nevtralnosti. SRRS omogoča premostitveno financiranje centra, ki se v celoti financira iz Sklada za prvični prehod 2022-2029.



Realizacija po programu BIZI

Kot je razvidno v Tabeli 3 je SRRS v okviru programa BIZI v letu 2023 obravnaval vloge po finančnih produktih iz preteklih let in po finančnih produktih, ki jih je preko treh javnih razpisov objavil v letu 2023. Vir sredstev za finančne produkte po programu BIZI v letu 2023 so prosta sredstva SRRS in zunanji viri po Pogodbi NOO. Realizacija po programu BIZI je prikazana po finančnih produktih za obdobje od 1. 1. 2023 do 31. 12. 2023.

V letu 2023 je za finančne produkte SRRS po programu BIZI skupaj prispelo 318 vlog z zaprošenim zneskom 61,66 mio €, odobrenih pa je bilo 174 vlog v znesku 37,97 mio €. Realizacija SRRS po programu BIZI v letu 2023 znaša 92 sklenjenih pogodb v znesku 19,83 mio € za financiranje projektov v vrednosti 56,97 mio €. Končna realizacija po posameznih finančni produktih bo poročana v naslednjem letnem poročilu, saj obravnava vlog in/ali podpisovanje pogodb oz. črpanje še ni zaključeno.

Dosežena realizacija po programu BIZI v letu 2023 presega plan za leto 2023, kot je bil definiran v Poslovno in finančnem načrtu za leti 2022-2023, v okviru katerega je bil plan 87 sklenjenih pogodb v znesku 16 mio €. V primerjavi z letom 2022 je SRRS po številu realiziral 31 pogodb več kot v letu 2022, kar predstavlja 51 % povečanje realizacije v primerjavi z letom 2022. Po znesku sklenjenih pogodb pa je SRRS realiziral za 13,44 mio € višji znesek, kar je 3,1-krat višji znesek kot v letu 2022. Razlog za večjo realizacijo od planirane je optimizacija delovnega procesa, ki je tudi tehnološko podprt, kar med drugim omogoča prenos podatkov med različnimi aplikacijami, s čimer se je zmanjšalo število ročnih vnosov.

Tabela 3: Pregled realizacije po programu BIZI v letu 2023

Datum objave	Finančni produkt	Namen financiranja	Oblika sredstev	Razpisana sredstva (mio €)	Vir sredstev	Proračunska postavka	Prispele vloge (št.)	Zaprošena sredstva (mio €)	Odobrene vloge (št.)	Znesek odobritve (mio €)	Sklenjene pogodbe (št.)	Znesek sklenjenih pogodb (mio €)	Vrednost sofinanciranih projektov (mio €)	Črpana sredstva (mio €)	Status JR
SUM: Finančni produkti, objavljeni v letu 2023				41,3	-	-	286	53,19	147	31,3	65	12,96	38,12	5,25	-
24. 3. 2023	BIZI PF	Pred-financiranje	Posojilo	4,00	Prosta sredstva SRRS	PP 115810	31	4,64	19	2,68	18	2,53	21,11	2,38	Zaprto/ Del real. v 2024
20. 10. 2023	BIZI Likvidnost-POPLAVE	Likvidnostna sredstva	Posojilo	20,00	Prosta sredstva SRRS	PP 231083	26	7,33	17	4,71	6	1,38	1,68	0,36	Zaprto/ Del real. v 2024
	BIZI Likvidnost-ENERGIJA	Likvidnostna sredstva	Posojilo				60	18,87	49	15,29	21	6,47	7,74	1,22	
19. 5. 2023	BIZI NOO	Investicijska sredstva	Nepovratna sredstva	8,30	Zunanji vir/Sredstva iz NOO	PP 230200	159	21,59	57	8,30	15	2,26	5,70	1,13	Zaprto/ Del real. v 2024
	BIZI NOO POSOJILA	Investicijska sredstva	Posojilo	9,00	Prosta sredstva SRRS	PP 231862	10	0,76	5	0,32	5	0,32	1,89	0,16	
SUM: Finančni produkti iz preteklih let*				20,0	-	-	32	8,47	27	6,67	27	6,87	18,85	6,46	-
11. 11. 2022	BIZI LES	Investicijska sredstva	Posojilo	7,00	Prosta sredstva SRRS	PP 922410 PP 115810	14	5,46	10	3,78	9	3,68	10,09	3,38	Odpri/ Del real. v 2024
7. 10. 2022	BIZI ZADRUGE	Investicijska sredstva	Posojilo	3,00	Prosta sredstva SRRS	PP 922410 PP 115810	4	1,15	3	1,03	3	1,03	1,38	0,92	Odpri/ Del real. v 2024
29. 7. 2022	B ENERGETIKA MSVP	Investicijska sredstva	Posojilo	3,00	Prosta sredstva SRRS	PP 922410	1	0,21	1	0,21	1	0,21	0,27	0,21	Zaprto/ Del real. v 2024
18. 3. 2022	B PF	Pred-financiranje	Posojilo	7,00	Prosta sredstva SRRS	PP 115810	13	1,65	13	1,65	14	1,95	7,11	1,95	Zaključen
SUM: Realizacija po programu BIZI				-	-	-	318	61,66	174	37,97	92	19,83	56,97	11,71	-

5.3 Program Kmetijstvo in gozdarstvo (AGRO)



Kratko o programu

Program Kmetijstvo in gozdarstvo (AGRO) je namenjen projektom za razvoj kmetijskih gospodarstev različnih pravno-organizacijski oblik in kmetij, pri čemer so spodbude usmerjene v prednostna območja regionalne in skupne kmetijske politike.



Upravičeni vlagatelji

V okviru programa AGRO so do sredstev upravičena kmetijska gospodarstva, kot so opredeljena v Zakonu o kmetijstvu (Ur. l. RS, št. 45/08, 57/12, 90/12 - ZdZPVHVVR, 26/14, 32/15, 27/17, 22/18, 49/20 - ZIUZEOP, 61/20 - ZIUZEOP-A, 175/20 - ZIUOPDVE, 203/20 - ZIUPOP DVE, 15/21 - ZDUOP, 86/21 - odl. US, 112/21 - ZIUPGT, 123/21, 44/22, 130/22 - ZPOMK-2, 18/23, 78/23), in so vpisana v evidenco kmetijskih gospodarstev. Vlagatelj, ki prijavlja projekt iz dopolnilne dejavnosti, mora biti registriran skladno z veljavno Uredbo o dopolnilnih dejavnostih na kmetiji (Ur. l. RS, št. 57/15, 40/17, 36/18, 151/22). Vlagatelj mora izvajati projekt, skladno s Prilogo I - Seznam iz člena 38 Pogodbe o delovanju Evropske unije (OJ C 202 z dne 7. 6. 2016, str. 1).



Vsebina finančnih produktov AGRO, po katerih se je v letu 2023 vršila obravnava

- **AGRO DOPOLNILNE**

Finančni produkt AGRO DOPOLNILNE je po vsebini dolgoročno razvojno posojilo z ugodnimi pogoji, katerega cilj je izboljšanje dohodkovnega položaja kmetije in ustvarjanje delovnih mest na kmetijah, povečanje dodane vrednosti proizvodov in storitev ter spodbujanje trženja, pri čemer SRRS daje prednost projektom, ki prispevajo k blaženju podnebnih sprememb in prilagajanjem nanje. Finančni produkt lahko vsebuje elemente državne pomoči, v tem primeru so se ugodna posojila dodeljevala po sledeči shemi:

- de minimis, št. M001-5940117-2015/I z dne 11. 1. 2021,

- **AGRO PF**

Finančni produkt AGRO PF po vsebini premostitveno posojilo, katerega cilj je hitrejša izvedba projektov z odobrenimi evropskimi in/ali nacionalnimi nepovratnimi sredstvi, pri čemer SRRS daje prednost vlagateljem, ki se nahajajo na OPO ali območjih, kjer živita ANS. Produkt ne vsebuje elementov državnih pomoči.

- **AGRO ZEMLJA in GOZD**

Finančni produkt AGRO ZEMLJA in GOZD je po vsebini dolgoročno razvojno posojilo, namenjeno povečanju obsega oz. zaokroževanju kmetijskih oz. gozdnih zemljišč za dolgoročni razvoj in obstoj kmetijskih gospodarstev, s prednostno podporo projektom kmetijskih gospodarstev, ki so ekološko in/ali okoljsko usmerjeni. Produkt ne vsebuje elementov državnih pomoči.

- **AGRO KMETIJSKA ZEMLJA**

Finančni produkt AGRO KMETIJSKA ZEMLJA je po vsebini dolgoročno razvojno posojilo z ugodnimi pogoji, namenjeno povečanju obsega oz. zaokroževanju kmetijskih zemljišč kmetijskih gospodarstev, s prednostno podporo projektom kmetijskih gospodarstev, ki povečujejo obseg kmetijskih zemljišč za pridelavo hrane in izkazujejo pozitiven vpliv na prehransko samooskrbo ter so ekološko in/ali okoljsko usmerjeni. Upravičeni stroški projekta so zemljišča oz. parcele z najmanj 80 % kmetijske namenske rabe ter hkrati 100 % kmetijske dejanske rabe. Finančni produkt lahko vsebuje elemente državne pomoči, v tem primeru so se ugodna posojila dodeljevala po sledeči shemi:

- de minimis, št. KDM-001-5940117-2023 z dne 17. 3. 2023.

- **AGRO FI mikro**

Finančni produkt AGRO FI mikro je finančni instrument, ki ga SRRS, kot prvi izvajalec finančnih instrumentov v kmetijstvu na območju Republike Slovenije, vzpostavil kot odgovor na prepoznane potrebe kmetovalcev po dostopnejših povratnih oblikah financiranja. Finančni produkt, ki je po vsebini mikroposojilo, je namenjeno majhnim kmetijam in mladim kmetom za naložbe v osnovna sredstva in za financiranje obratnih sredstev, pri čemer se lahko mikroposojilo odobri tudi le za nakup obratnih sredstev. Namen finančnega produkta je olajšati financiranje tekočega poslovanja kmetijskih gospodarstev in razvoja predvsem majhnih kmetij. Vir za izvedbo finančnega produkta za obdobje

2023-2027 zagotavlja MKGP, skladno s Pogodbo FI v kmetijstvu, in sicer za leto 2023 v višini 0,94 mio €, od tega predvidoma 0,47 mio € za ciljno skupino majhne kmetije in 0,47 mio € za ciljno skupino mladi kmeti. Finančni produkt vsebuje elemente državnih pomoči. Mikroposojila se dodeljuje po sledečih shemah pomoči:

- po shemi de minimis št. KDM-001-5940117-2023 z dne 17.3.2023 za projekte primarne kmetijske proizvodnje,
- po shemi de minimis št. M001-5940117-2015/I z dne 11.1.2021 za projekte predelave kmetijskih proizvodov v kmetijske ali nekmetijske proizvode oziroma trženja kmetijskih proizvodov iz lastne pridelave ali predelave.

- Finančni produkti preteklih let

V letu 2023 je SRRS vršil obravnavo tudi po treh javnih razpisih iz preteklih let, v okviru katerih so bili objavljeni sledeči finančni produkti: »AGRO ZEMLJA«, »AGRO INVEST« in »AGRO PF«. O njihovi vsebini je SRRS poročal v preteklem letnem poročilu.



Spremljava ciljev po programu AGRO in po namenu

SRRS znotraj posameznega finančnega produkta definira namen in cilje finančnega produkta, ki se odražajo z vnaprej definiranimi cilji s kazalniki projekta. Vlagatelj ob oddaji vloge definira, katere izbrane cilje projekta bo zasledoval ob zaključku projekta in s katerimi izbranimi kazalniki bo o doseganju ciljev poročal. Vlagatelj lahko z enim projektom zasleduje več ciljev, pri čemer določene cilje lahko zasleduje preko različnih kazalnikov.

SRRS je v okviru programa AGRO sklepal pogodbe po sledečih namenih: investicijska posojila (63 % realiziranega zneska), likvidnostna posojila (2 % realiziranega zneska) in premostitvena posojila oz. pred-financiranje (35 % realiziranega zneska).

Kot je razvidno iz Tabele 4 so za namen priprave tega letnega poročila cilji projektov grupirani v skupine, glede na namen finančnega produkta, razen pri pred-financiranju, kjer so prikazani cilji projektov. Izmed vseh ciljev projekta s kazalniki, kot so bili možni znotraj posameznega finančnega produkta, so prikazani tisti, ki so bili s strani vlagateljev najpogosteje izbrani.

Tabela 4: Prikaz zasledovanih ciljev po programu AGRO in po namenu		
Skupina ciljev / Najpogosteje izbran kazalnik projekta	Št. projektov	% projektov
Investicijska posojila		
Povečanje produktivnosti in konkurenčnosti <i>Povečanje obsega kmetijskih in gozdnih zemljišč (ha)</i>	49	91 %
Vlaganje v prilagajanje in blaženje podnebnih sprememb <i>Povečanje obsega njiv (ha)</i>	16	30%
Investicije v dobrobit živali <i>Povečanje obsega ureditve površine (m²)</i>	8	15%
Likvidnostna posojila		
Ohranitev kmetijske proizvodnje, obnova proizvodnega potenciala zaradi naravnih nesreč <i>Stalež rejnih živali (GVŽ)</i>	2	100%
Premostitvena posojila		
<i>Izvedba projekta</i>	25	83%
<i>Izvedba projekta na področju blaženja podnebnih sprememb in prilagajanje nanje</i>	4	13%
<i>Izvedba projekta na področju povečanja konkurenčnosti, produktivnosti, razvoja, digitalizacije</i>	3	10%
<i>Izvedba projekta na področju javnega dobrega, socialne pravičnosti, zaposlovanja, socialne vključenosti, osveščanja javnosti</i>	2	7%



Primeri dobre prakse na programu AGRO



Upravičenec in vir foto/ Občina projekta/ Regija:
Darjan Lukman-kmet/ Braslovče/ Savinjska

Produkt:
AGRO INVEST

Namen:
Investicijsko posojilo

Naziv projekta:
Izboljšanje naravnega okolja, higienskih razmer in standardov za dobro počutje živali

Cilj projekta:
Posodobitev kmetijske opreme; novejši molzni stroj, nova stojišča oz. pregrade za ležalne bokse, avtomatsko krtačo, krmilna omara za avtomatsko ročno in daljinsko krmljenje, avtomat za napajanje teličkov.



Upravičenec in vir foto/ Občina projekta/ Regija:
Darjan Lukman-kmet/ Braslovče/ Savinjska

Produkt:
AGRO PF

Namen:
Pred-financiranje

Naziv projekta:
Nakup traktorja in motorne žage

Cilj projekta:
Posodobitev opreme za delo v gozdu. SRRS omogoča premostitveno financiranje, saj je vlagatelj pridobil nepovratna sredstva pri ARSKTRP.



Upravičenec in vir foto/ Občina projekta/ Regija:
Matej Zaro-kmet/ Izola/ Obalno-kraška

Produkt:
AGRO KMETIJSKA ZEMLJA

Namen:
Investicijska sredstva

Naziv projekta:
Nakup kmetijskega zemljišča

Cilj projekta:
Nakup kmetijskega zemljišča, ki je potrebno za vzpostavitev novih vinogradov, vse z namenom povečanja obstoječe proizvodnje oz. storitve. Kmetija Zaro leži v občini Izola, na območju ANS.



Realizacija po programu AGRO

Kot je razvidno v Tabeli 5 je SRRS v okviru programa AGRO v letu 2023 obravnaval vloge po finančnih produktih iz preteklih let in po finančnih produktih, ki jih je preko petih javnih razpisov objavil v letu 2023. Vir sredstev za finančne produkte po programu AGRO v letu 2023 so prosta sredstva SRRS in zunanji viri po Pogodbi FI v kmetijstvu. Realizacija po programu AGRO je prikazana po finančnih produktih za obdobje od 1. 1. 2023 do 31. 12. 2023.

V letu 2023 je na finančne produkte SRRS po programu AGRO skupaj prispelo 128 vlog z zaprosenim zneskom 16,26 mio €, odobrenih pa je bilo 93 vlog v znesku 11,75 mio €. Realizacija SRRS po programu AGRO v letu 2023 znaša 86 sklenjenih pogodb v znesku 11,69 mio € za financiranje projektov v vrednosti 25,93 mio €. Črpanih je bilo 11 mio € sredstev.

Dosežena realizacija po programu AGRO v letu 2023 je manjša od plana za leto 2023, kot je bil definiran v PFN 2022-2023, v okviru katerega je bil plan 104 sklenjene pogodbe v znesku 16 mio €. Dosežena realizacija v letu 2023 je za 10 pogodb nižja glede na leto 2022, kar pomeni 11 % manj sklenjenih pogodb kot v letu 2022. Znesek sklenjenih pogodb pa je za 1,11 mio € višji kot v letu 2022, kar pomeni 10 % povečanje v primerjavi z letom 2022. Razlog za manjše število sklenjenih pogodb od planiranega je v zamiku objave finančnega produkta AGRO INVEST in AGRO FI mladi (op.p. po Pogodbi FI v kmetijstvu) v leto 2024, kar je posledica dolgega usklajevanja sheme državnih pomoči s pristojnim organom. Gre za shemo državne pomoči po Uredbi Komisije (EU) 2022/2472 z dne 14. decembra 2022 o razglasitvi nekaterih vrst pomoči v kmetijskem in gozdarskem sektorju ter na podeželju za združljive z notranjim trgovom z uporabo členov 107 in 108 Pogodbe o delovanju Evropske unije (UL L št. 327 z dne 21. 12. 2022, str. 1, v nadaljevanju: Uredba o skupinskih izjemah).

Tabela 5: Pregled realizacije po programu AGRO v letu 2023

Datum objave	Finančni produkt	Namen financiranja	Oblika sredstev	Razpisana sredstva (mio €)	Vir sredstev	Proračunska postavka	Prispele vloge (št.)	Zaprošena sredstva (mio €)	Odobrene vloge (št.)	Znesek odobritve (mio €)	Sklenjene pogodbe (št.)	Znesek sklenjenih pogodb (mio €)	Vrednost sofinanciranih projektov (mio €)	Črpana sredstva (mio €)	Status JR
SUM: Finančni produkti, objavljeni v letu 2023					-	-	81	7,31	40	3,7	24	2,72	7,80	2,33	-
10. 2. 2023	AGRO DOPOLNILNE	Investicijska sredstva	Posojilo	3,00	Prosta sredstva SRRS	PP 922410 PP 231862	12	1,92	6	0,77	6	0,67	1,83	0,30	Odpri/ Del real. v 2024
3. 3. 2023	AGRO PF	Pred-financiranje	Posojilo	5,00	Prosta sredstva SRRS	PP 115810	15	2,48	6	1,09	5	0,89	4,19	0,89	Zapr/ Del real. v 2024
17. 3. 2023	AGRO ZEMLJA IN GOZD	Investicijska sredstva	Posojilo	3,00	Prosta sredstva SRRS	PP 231862	8	0,73	3	0,27	2	0,18	0,54	0,18	Odpri/ Del real. v 2024
7. 4. 2023	AGRO KMETIJSKA ZEMLJA	Investicijska sredstva	Posojilo	3,00	Prosta sredstva SRRS	PP 922410 PP 231862	15	1,45	13	1,27	9	0,93	1,19	0,91	Odpri/ Del real. v 2024
13. 10. 2023	AGRO FI mikro-mladi kmeti	Likvidnostna sredstva	Posojilo	0,47	Zunanji vir/Sredstva za FI v kmetijstvu	PP 190120	24	0,58	11	0,27	2	0,05	0,05	0,05	Odpri/ Del real. v 2024
	AGRO FI mikro-majhne kmetije			0,47			7	0,15	1	0,03	0	-	-	-	
Finančni produkti iz preteklih let*					-	-	47	8,95	53	8,05	62	8,97	18,13	8,67	
10. 6. 2022	AGRO ZEMLJA	Investicijska sredstva	Posojilo	3,00	Prosta sredstva SRRS	PP 922410 PP 115810	11	0,86	16	1,19	18	1,48	1,52	1,53	Zaključen
10. 6. 2022	AGRO INVEST	Investicijska sredstva	Posojilo	7,00	Prosta sredstva SRRS	PP 922410 PP 115810	20	6,05	18	4,18	19	4,28	8,82	3,44	Zaključen
18. 3. 2022	A PF	Investicijska sredstva	Posojilo	8,0	Prosta sredstva SRRS	PP 115810	16	2,04	19	2,68	25	3,21	7,79	3,70	Zaključen
Realizacija skupaj po programu AGRO					-	-	128	16,26	93	11,75	86	11,69	25,93	11,00	-

5.4 Program Lokalne skupnosti in drugi deli lokalnega javnega sektorja (LOKALNO)

LOKALNO

Kratko o programu

Program lokalne skupnosti in drugi deli lokalnega javnega sektorja (LOKALNO) oz. regionalnega pomena je namenjen občinam in drugim institucijam, katerih (so)ustanovitelj je občina oziroma katerih (so)ustanovitelj je lokalna skupnost.



Upravičeni vlagatelji

V okviru programa LOKALNO so do sredstev upravičene občine Republike Slovenije, javna podjetja, registrirana v skladu z Zakonom o gospodarskih javnih službah (Ur. l. RS, št. 32/93, 30/98 - ZZLPPO, 127/06 - ZJZP, 38/10 - ZUKN, 57/11 - ORZGJS40) in pravne osebe, ki izkazujejo neprofitni status in namen delovanja ter so v javni (so)lasti, organizirani kot: javni zavod, javni raziskovalni zavod, zbornica, javni sklad, ustanova, javna agencija.



Vsebina finančnih produktov LOKALNO, po katerih se je v letu 2023 vršila obravnava

- LOKALNO PF

Finančni produkt BIZI PF po vsebini predstavlja premostitveno posojilo, katerega cilj je hitrejša izvedba projektov z odobrenimi evropskimi in/ali nacionalnimi nepovratnimi sredstvi, pri čemer SRRS daje prednost vlagateljem, ki se nahajajo na OPO ali na območjih, kjer živi ANS. Produkt ne vsebuje elementov državnih pomoči.

- Finančni produkti preteklih let

V letu 2023 je SRRS vršil obravnavo tudi po treh javnih razpisih iz preteklih let, v okviru katerih so bili objavljeni sledeči finančni produkti: »C OBČINE«, »C Komunalna podjetja in javne ustanove« in »C PF«. O njihovi vsebini je SRRS poročal v preteklem letnem poročilu.



Spremljava ciljev po programu LOKALNO in po namenu

SRRS znotraj posameznega finančnega produkta definira namen in cilje finančnega produkta, ki se odražajo z vnaprej definiranimi cilji s kazalniki projekta. Vlagatelj ob oddaji vloge definira, katere izbrane cilje projekta bo zasledoval ob zaključku projekta in s katerimi izbranimi kazalniki bo o doseganju ciljev poročal. Vlagatelj lahko z enim projektom zasleduje več ciljev, pri čemer lahko določene cilje zasleduje preko različnih kazalnikov.

SRRS je v okviru programa LOKALNO sklepal pogodbe po sledečih namenih: investicijska posojila (96 % realiziranega zneska) in premostitvena posojila oz. pred-financiranje (4 % realiziranega zneska).

Kot je razvidno iz Tabele 6 so za namen priprave tega letnega poročila cilji projektov grupirani v skupine, glede na namen finančnega produkta, razen pri pred-financiranju, kjer so prikazani cilji projektov. Izmed vseh ciljev projekta s kazalniki, kot so bili možni znotraj posameznega finančnega produkta, so prikazani tisti, ki so bili s strani vlagateljev najpogosteje izbrani.

Skupina ciljev / Najpogosteje izbran kazalnik projekta	Št. projektov	% projektov
Investicijska posojila		
Vlaganje v prilagajanje in blaženje podnebnih sprememb <i>Znižanje izpusta toplogrednih plinov (%)</i>	13	59 %
Izgradnja in rekonstrukcija lokalne infrastrukture <i>Dolžina (m²)</i>	11	50 %
Povečanje produktivnosti in konkurenčnosti <i>Število novih objektov</i>	1	5 %
Premostitvena posojila		
<i>Izvedba projekta</i>	1	100%



Primeri dobre prakse na programu LOKALNO



Upravičenec in vir foto/ Občina projekta/ Regija:
Občina Vitanje/ Vitanje/ Savinjska

Produkt:
C-OBČINE

Namen:
Investicijsko posojilo

Naziv projekta:
Novogradnja vrtca Vitanje

Cilj projekta:
Izgradnja novega vrtca v eni izmed najmanjših občin v Sloveniji, s čimer se bodo zagotovile nujno potrebne površine za izvajanja predšolske dejavnosti. Projekt je zasnovan kot energetsko učinkovit.



Upravičenec in vir foto/ Občina projekta/ Regija:
Občina Majšperk/ Majšperk/ Podravska

Produkt:
C-OBČINE

Namen:
Investicijsko posojilo

Naziv projekta:
Gradnja kompetenčnega centra Breg

Cilj projekta:
Vzpostavitev objekta, ki bo namenjen razvoju kulturnih dejavnosti (ureditev muzeja volne in gobelinov, gradnja galerije) in pridobitvi prostora za podjetniški inkubator, muzejsko dejavnost in medgeneracijsko druženje, s ciljem izboljšanja kvalitete življenja v občini.



Realizacija po programu LOKALNO

Kot je razvidno v Tabeli 7 je SRRS v okviru programa LOKALNO v letu 2023 obravnaval vloge po finančnih produktih iz preteklih let in po finančnem produktu, ki ga je preko javnega razpisa objavil v letu 2023. Vir sredstev za finančne produkte po programu LOKALNO v letu 2023 so prosta sredstva SRRS. Realizacija po programu LOKALNO je prikazana po finančnih produktih za obdobje od 1. 1. 2023 do 31. 12. 2023.

V letu 2023 je na finančne produkte SRRS po programu LOKALNO skupaj prispelo 32 vlog z zaprosenim zneskom 29,66 mio €, odobrenih pa je bilo 30 vlog v znesku 26,37 mio €. Realizacija SRRS po programu LOKALNO v letu 2023 znaša 23 sklenjenih pogodb v znesku 20,42 mio € za financiranje projektov v vrednosti 60,75 mio €. Črpanih je bilo 22 mio € sredstev.

Dosežena realizacija po programu LOKALNO v letu 2023 je manjša od plana za leto 2023, kot je bil definiran v Poslovno in finančnem načrtu za leti 2022-2023, v okviru katerega je bil plan 25 sklenjenih pogodb v znesku 22 mio €. V letu 2023 je bilo sklenjenih 7 pogodb več kot v letu 2022, kar pomeni 44 % povečanje v primerjavi z letom 2022. Po znesku sklenjenih pogodb je bila realizacija v letu 2023 za 9,05 mio € višja kot v letu 2022, oz. za 1,8- krat višja kot v letu 2022.

Tabela 7: Pregled realizacije po programu LOKALNO v letu 2023

Datum objave JR	Finančni produkt	Namen financiranja	Oblika sredstev	Razpisana sredstva (mio €)	Vir sredstev	Proračunska postavka	Prispele vloge (št.)	Zaprošena sredstva (mio €)	Odobrene vloge (št.)	Znesek odobritve (mio €)	Sklenjene pogodbe (št.)	Znesek sklenjenih pogodb (mio €)	Vrednost sofinanciranih projektov (mio €)	Črpana sredstva (mio €)	Status JR
SUM: Finančni produkti, objavljeni v letu 2023				2,00	-	-	1	0,15	1	0,15	0	-	-	-	-
24. 3. 2023	LOKALNO PF	Pred-financiranje	Posojilo	2,00	Prosta sredstva SRRS	PP 115810	1	0,15	1	0,15	0	-	-	-	Zaprto/ Del real. v 2024
SUM: Finančni produkti iz preteklih let*					-	-	31	29,51	29	26,22	23	20,42	60,75	22,00	-
30. 6. 2022	C OBČINE	Investicijska sredstva	Posojilo	25,00	Prosta sredstva SRRS	PP 922410 PP 115810	23	24,25	22	22,88	17	18,58	58,23	18,62	Zaprto/ Del real. v 2024
6. 5. 2022	C JAVNE USTANOVE	Investicijska sredstva	Posojilo	5,50	Prosta sredstva SRRS	PP 922410 PP 115810	3	1,74	2	0,84	2	0,84	1,09	0,81	Zaprto/ Del real. v 2024
	C KOMUNALNA PODJETJA	Investicijska sredstva	Posojilo				5	3,52	4	2,47	3	0,97	1,18	2,54	
18. 3. 2022	C PF	Pred-financiranje	Posojilo	2,00	Prosta sredstva SRRS	PP 115810	0	0	1	0,03	1	0,03	0,25	0,03	Zaključen
SUM: Realizacija po programu LOKALNO					-	-	32	29,66	30	26,37	23	20,42	60,75	22,00	-

5.5 Program neprofitne organizacije (NVO)



Kratko o programu

Program neprofitne organizacije je namenjen financiranju projektov neprofitnih zasebnih organizacij, ki izvajajo dejavnosti v javnem interesu.



Upravičeni vlagatelji

V okviru programa NVO so do sredstev upravičene neprofitne zasebne organizacije, ki izvajajo dejavnosti v javnem interesu, organizirana v skladu z Zakonom o društvih (Ur. l. RS, št. 61/06, 91/08 - odl. US, 58/09, 39/11, 21/18 - ZNOrg), Zakonom o zavodih (Ur. l. RS, št. 12/91, 17/91-I - ZUDE, 55/92 - ZVDK, 13/93 - ZP-G, 66/93 - ZP-H, 66/93 - ZVDK-A, 45/94 - odl. US, 8/96, 31/00 - ZP-L, 36/00 - ZPDZC, 127/06 – ZJZP) ali druge oblike organizacij.



Vsebina finančnih produktov NVO, po katerih se je v letu 2023 vršila obravnava

- NVO PF

Finančni produkt NVO PF po vsebini predstavlja premostitveno posojilo, katerega cilj je hitrejša izvedba projektov z odobrenimi evropskimi in/ali nacionalnimi nepovratnimi sredstvi, pri čemer SRRS daje prednost vlagateljem, ki se nahajajo na OPO ali na območjih, kjer živita ANS. Produkt ne vsebuje elementov državnih pomoči.

- Finančni produkti preteklih let

V letu 2023 je SRRS vršil obravnavo tudi po dveh javnih razpisih iz preteklih let, v okviru katerih sta bila objavljena sledeča finančna produkta: »NVO GASILCI« in »D PF«. O njihovi vsebini je SRRS poročal v preteklem letnem poročilu.



Spremljava ciljev po programu NVO in po namenu

SRRS znotraj posameznega finančnega produkta definira namen in cilje finančnega produkta, ki se odražajo z vnaprej definiranimi cilji s kazalniki projekta. Vlagatelj ob oddaji vloge definira, katere izbrane cilje projekta bo zasledoval ob zaključku projekta in s katerimi izbranimi kazalniki bo o doseganju ciljev poročal. Vlagatelj lahko z enim projektom zasleduje več ciljev, pri čemer lahko določene cilje zasleduje preko različnih kazalnikov.

SRRS je v okviru programa NVO sklepal pogodbe po sledečih namelih: investicijska posojila (22 % realiziranega zneska) in premostitvena posojila oz. pred-financiranje (78 % realiziranega zneska).

Kot je razvidno iz Tabele 8 so za namen priprave tega letnega poročila cilji projektov grupirani v skupine, glede na namen finančnega produkta, razen pri pred-financiranju so prikazani cilji projektov. Izmed vseh ciljev projekta s kazalniki, kot so bili možni znotraj posameznega finančnega produkta, so prikazani tisti, ki so bili s strani vlagateljev najpogosteje izbrani.

Skupina ciljev / Najpogosteje izbran kazalnik projekta	Št. projektov	% projektov
Investicijska posojila		
Vlaganje v prilagajanje in blaženje podnebnih sprememb Znižanje izpusta toplogrednih plinov (ton ekv. CO2/ leto)	2	100 %
Povečanje odpornosti Število kosov nove opreme	2	100 %
Premostitvena posojila		
Izvedba projekta	2	29 %
Izvedba projekta na področju blaženja podnebnih sprememb in prilagajanje nanje	1	14 %
Izvedba projekta na področju javnega dobrega, socialne pravičnosti, zaposlovanja, socialne vključenosti, osveščanja javnosti	2	29 %
Izvedba projekta na področju povečanja konkurenčnosti, produktivnosti, razvoja, digitalizacije	3	43 %



Primeri dobre prakse na programu NVO



Upravičenec in vir foto/ Občina projekta/ Regija:
PGD Ilirska Bistrica/ Ilirska Bistrica/ Primorsko-notranjska

Produkt:
NVO GASILCI

Namen:
Investicijsko posojilo

Naziv projekta:
**Zamenjava večjega
gasilskega vozila za gašenje**

Cilj projekta:
Zamenjava dotrajanega gasilskega vozila z gasilsko opremo za gašenje požarov v naravnem okolju. Z novim vozilom se bodo zmanjšali izpusti CO2 v ozračje in poraba pogonskega goriva.



Upravičenec in vir foto/ Občina projekta/ Regija:
Zavod Dobrote Dolenjske/ Trebnje/ JV Slovenija

Produkt:
NVO PF

Namen:
Pred-financiranje

Naziv projekta:
**Veriga eko zelišč od
Dolenjske do Krasa**

Cilj projekta:
Spodbujanje različnih deležnikov k ekološki pridelavi, predelavi in uporabi slovenskih zelišč, ozaveščanje lokalnega prebivalstva o koristi zelišč in v luči nove kmetijske politike "od vil do vilic" prispevati k boljšemu dostopu do zdrave in trajnostne zeliščne (samo)oskrbe.



Realizacija po programu NVO

Kot je razvidno v Tabeli 9 je SRRS v okviru programa NVO v letu 2023 obravnaval vloge po dveh finančnih produktih iz preteklih let in po finančnem produktu, ki ga je preko javnega razpisa objavil v letu 2023. Vir sredstev za finančne produkte po programu NVO v letu 2023 so prosta sredstva SRRS. Realizacija po programu NVO je prikazana po finančnih produktih za obdobje od 1. 1. 2023 do 31. 12. 2023.

V letu 2023 je na finančne produkte SRRS po programu NVO skupaj prispelo 18 vlog z zaprosenim zneskom 2,19 mio €, odobrenih pa je bilo 12 vlog v znesku 0,73 mio €. Realizacija SRRS po programu NVO v letu 2023 znaša 9 sklenjenih pogodb v znesku 0,61 mio € za financiranje projektov v vrednosti 1,57 mio €. Črpanih je bilo 0,47 mio € sredstev.

Dosežena realizacija po programu NVO v letu 2023 je manjša od plana za leto 2023, kot je bil definiran v PFN 2022-2023, v okviru katerega je bil plan 38 sklenjenih pogodb v znesku 4 mio €. Dosežena realizacija v letu 2023 je za 7 pogodb oz. za 44 % nižja kot v letu 2022. Po znesku sklenjenih pogodb je realizacija v letu 2023 za 0,21 mio € oz. za 26 % nižja kot v letu 2022. Razlog za nizko realizacijo je v nezmožnosti zagotovitve zavarovanja s strani gasilskih društev, ki so oddala vlogo na novi finančni produkt »NVO GASILCI«.

Tabela 9: Pregled realizacije po programu NVO v letu 2023

Datum objave JR	Finančni produkt	Namen financiranja	Oblika sredstev	Razpisana sredstva (mio €)	Vir sredstev	Proračunska postavka	Prispele vloge (št.)	Zaprošena sredstva (mio €)	Odobrene vloge (št.)	Znesek odobritve (mio €)	Sklenjene pogodbe (št.)	Znesek sklenjenih pogodb (mio €)	Vrednost sofinanciranih projektov (mio €)	Črpana sredstva (mio €)	Status JR
SUM: Finančni produkti, objavljeni v letu 2023				2,00	-	-	8	0,36	7	0,28	5	0,25	0,48	0,25	-
24. 3. 2023	NVO PF	Pred-financiranje	Posojilo	2,00	Prosta sredstva SRRS	PP 115810	8	0,36	7	0,28	5	0,25	0,48	0,25	Zaključen
SUM: Finančni produkti iz preteklih let*					-	-	10	1,83	5	0,44	4	0,36	1,09	0,22	-
23. 12. 2022	NVO GASILCI	Investicijska sredstva	Posojilo	2,00	Prosta sredstva SRRS	PP 115810	8	1,66	2	0,19	2	0,19	0,69	0,05	Odpri/ Del real. v 2024
18. 3. 2022	D PF	Pred-financiranje	Posojilo	2,00	Prosta sredstva SRRS	PP 115810	2	0,17	3	0,26	2	0,17	0,40	0,17	Zaključen
SUM: Realizacija po programu LOKALNO					-	-	18	2,19	12	0,73	9	0,61	1,57	0,47	-

5.6 Povzetek realizacije finančnih spodbud v letu 2023

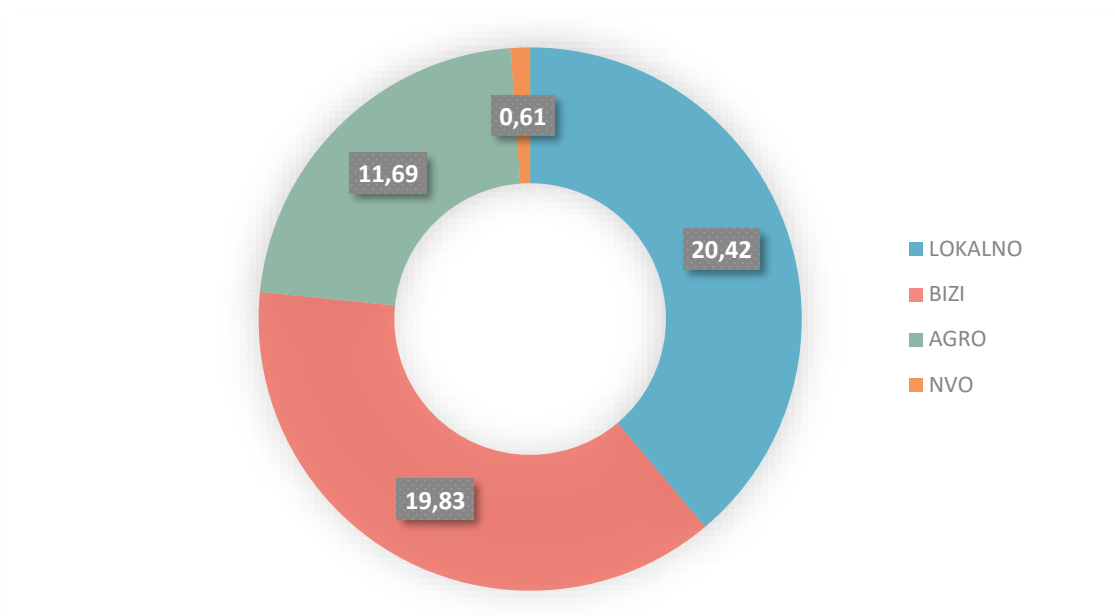
SRRS razpisuje finančne spodbude na podlagi dvoletnega Poslovnega in finančnega načrta (PFN) oz. sprememb in dopolnitev, ki zadevajo tekoče leto, SPP, Pravilnika o dodeljevanju spodbud, Pravilnika o dodeljevanju državnih pomoči v obliki likvidnostnih posojil, dodeljenih v skladu z Začasnim okvirom za krizne razmere in prehodom za ukrepe državne pomoči v podporo gospodarstvu po agresiji Rusije proti Ukrajini in prijavljenih shem državnih pomoči. Za potrebe oblikovanja javnih razpisov v letu 2023, je SRRS izvedel dve spremembi in dopolnitvi PFN 2022-2023 za leto 2023, s katerimi je bil povečan plan realizacije finančnih spodbud iz 40 mio € na 59 mio €.

V letu 2023 je SRRS skupno objavil 9 javnih razpisov iz programov podjetništva (BIZI), kmetijstva in gozdarstva (AGRO), lokalnih skupnosti in drugih delov javnega sektorja (LOKALNO) ter neprofitnih organizacij (NVO). V sklopu devetih javnih razpisov je bilo razpisanih 13 finančnih produktov. Z namenom doseganja čim boljše realizacije in pravočasnega reagiranja na potrebe trga, so bila sredstva tekom poročanega obdobja povečana pri tistih finančnih produktih, kjer je bilo zaznано povečano povpraševanje.

SRRS spremlja realizacijo po številu in znesku sklenjenih pogodb z upravičenci, ki so z odločbo pridobili pravico do finančnih sredstev. V letu 2023 je SRRS sklenil 210 pogodb v znesku 52,55 mio € za financiranje projektov v višini 145,22 mio €. Realizacija je bila presežena na programu BIZI (124%), največ sredstev pa je bilo plasiranih po programu LOKALNO (20,42 mio €). Največ pogodb je bilo sklenjenih po programu BIZI (92).

Program	Plan PFN 23		Realizacija		Indeks (RE23/PFN23)	
	Št. pogodb	Znesek (mio €)	Št. pogodb	Znesek (mio €)	Št. pogodb	Znesek (mio €)
BIZI	87	16,00	92	19,83	106 %	124 %
AGRO	104	16,00	86	11,69	83 %	73 %
LOKALNO	25	22,00	23	20,42	92 %	93 %
NVO	28	4,00	9	0,61	32 %	91 %
Skupaj	244	58,00	210	52,55	86 %	91 %

Graf 2: Realizacija finančnih spodbud v letu 2023 po programih glede na znesek odobrenih sklenjenih pogodb (v mio €)



Finančne spodbude iz sredstev SRRS v letu 2023



Planirana višina razpisanih sredstev

$\Sigma=59$ mio €



Št. razpisov

$\Sigma=9$

Št. finančnih produktov

$\Sigma=13$

Podjetništvo (BIZI)

- Št. pogodb: 92
- Višina posojil: 19,83 mio €
- Vrednost projektov: 56,97 mio €

Kmetijstvo in gozdarstvo (AGRO)

- Št. pogodb: 86
- Višina posojil: 11,69 mio €
- Vrednost projektov: 25,93 mio €

Lokalne skupnosti in drugi deli javnega sektorja (LOKALNO)

- Št. pogodb: 23
- Višina posojil: 20,42 mio €
- Vrednost projektov: 60,75 mio €

Neprofitne organizacije (NVO)

- Št. pogodb: 9
- Višina posojil: 0,61 mio €
- Vrednost projektov: 1,57mio €

Višina razpisanih sredstev: 84,74 mio €

TOTAL*

- Št. pogodb: 210
- Višina posojil: 52,55 mio €
- Vrednost projektov: 145,22 mio €

**Del realizacije bo še v letu 2024*

**ANS se razpisuje znotraj ostalih programov*

5.7 Regionalni učinek finančnih spodbud SRRS

V tem poglavju SRRS podaja analizo dodeljenih spodbud po regionalnem vidiku v letu 2023 oz. koliko sredstev je bilo po sklenjenih pogodbah plasiranih v manj razvite regije in na osnovi kazalnika uspešnosti utemeljuje pričakovan učinek spodbud SRRS na razvoj regij. V analizo so vključene sklenjene pogodbe ne glede na vir finančne spodbude, kar vključuje pogodbe, realizirane iz prostih sredstev SRRS, in pogodbe, realizirane iz zunanjih virov. Skupaj je v analizo vključenih 210 pogodb v znesku 52,55 mio € iz vseh štirih programov SRRS.

Regionalni vidik finančnih spodbud SRRS analizira na ravni statističnih regij (NUTS 3), ki prispeva k tretjemu splošnemu cilju regionalne politike, tj. zmanjševanju regionalnih razvojnih razlik, katere Slovenija zasleduje preko dveh specifičnih ciljev, to sta zmanjševanje regionalnih razvojnih razlik v Sloveniji in ohranjanje poseljenosti in razvojne vitalnosti problemskih območij (Poročilo o regionalnem razvoju 2018 – 2022, MKRR, november 2023). V okviru poglavja sta analizirani tudi dve prednostni območji, to sta OPO in območja, kjer živi ANS.

Eno izmed prednostnih območij spodbud SRRS so OPO. V okviru finančnih spodbud SRRS projekti iz tega območja pridobijo več točk, v primerjavi s projekti iz občin, ki niso v OPO, torej imajo prednost pri izboru. Določeni finančni produkti SRRS so namenjeni izključno območjem OPO in s tem SRRS doseže, da se občine z nižjim koeficientom razvitosti, ki imajo šibkejši gospodarski razvoj, manjše razvojne možnosti, primanjkljaj delovnih mest, slabšo prometno dostopnost, težave pri vzdrževanju in razvijanju infrastrukture, strožje zahteve pri varstvu okolja in manjšo gostoto poselitve, bolj približajo bolj razvitim občinam, ki niso v območju OPO.

Drugo prednostno območje je območje, kjer živi italijanska in madžarska ANS. Spodbude so usmerjene v ustvarjanje gospodarske osnove za ANS in hitrejšemu razvoju območij obeh skupnosti in hitrejšemu razvoju obeh skupnosti.



Zmanjševanje razlik med razvojnimi regijami

V skladu z ZSRR-2, je Indeks razvojne ogroženosti (IRO) relativni kazalnik razvitosti razvojne regije. Izračunan je na podlagi utežitve 14 kazalnikov razvitosti, ogroženosti in razvojnih možnosti. Pravilnik o razvrstitvi razvojnih regij po stopnji razvitosti za programsko obdobje 2021 – 2027 (Ur. l. št. 118/21) razvršča razvojne regije (NUTS 3), upošteva indeks razvojne ogroženosti (v nadaljevanju IRO), kot izhaja iz Tabele 11. Višji kot je IRO, bolj je regija razvojno ogrožena. V tabeli je prikazano št. (so)financiranih projektov in seštevek vseh sklenjenih pogodb, namenjenih izvedbi projektov v razvojnih regijah ter višina sredstev na prebivalca razvojne regije

Razvojna regija	IRO	Št. podprtih projektov	Višina sredstev v mio €	Višina sredstev na prebivalca razvojne regije v €
Pomurska	172,5	22	2,83	24,80
Primorsko-notranjska	138,3	13	2,82	52,76
Podravska	133,4	38	11,56	35,26
Zasavska	132,3	3	0,22	3,89
Koroška	127,7	20	3,58	50,62
Posavska	121,8	7	0,85	11,27
Goriška	117,1	13	2,83	23,97
Savinjska	109,3	35	8,50	32,76
Obalno-kraška	103,2	12	4,17	35,18
JV Slovenija	93,0	18	5,67	38,75
Gorenjska	85,3	14	5,70	27,04
Osrednjeslovenska	49,6	15	3,81	6,85
Skupaj		210	52,55	24,91

Kazalnik IRO kaže, da po razvojni ogroženosti izstopata dve regiji, medtem ko so razlike med ostalimi regijami manjše. Osrednjeslovenska regija najbolj izstopa v pozitivno smer in ima za polovico manjši IRO od slovenskega povprečja, ki je 115,29, kar pomeni, da je daleč najbolj razvita. Pomurska regija najbolj izstopa v negativno smer in za več kot dve tretjini presega slovensko povprečje in 3,5-krat presega povprečje osrednjeslovenske regije, kar pomeni, da je daleč najmanj razvita. SRRS je v osrednjeslovensko

regijo plasiral 3,81 mio € sredstev, s katerimi je finančno podprl 15 projektov. V pomursko regijo, ki je najmanj razvita, je SRRS plasiral 2,83 mio € sredstev, s katerimi je finančno podprl 22 projektov.

Podpovprečno razvite razvojne regije so tiste, ki imajo IRO večji od povprečja, to so pomurska (172,5), primorsko-notranjska (138,8), podravska (133,4), zasavska (132,3), koroška (127,7), posavska (121,8) in goriška (117,1) razvojna regija. V omenjene regije je SRRS plasiral 24,69 mio € sredstev (47 % vseh sredstev), s katerimi je finančno podprl 116 projektov.

V letu 2023 je SRRS v podravske regije plasiral daleč največ sredstev, to je 11,56 mio € sredstev (22 %). Realizacijo v omenjeni razvojni regiji dvigujejo štiri posojila po finančnem produktu »C OBČINE« v višini 6,3 mio €. Občine Hoče – Slivnica, Majšperk, Duplek in Ormož so utrpeli škodo kot posledico poplav in plazov v avgustu 2023, zato so pridobile pravico do znižane obrestne mere (fiksna obrestna mera v višini 0,55 % letno) do 31. 12. 2026. Financiranih je bilo tudi 26 projektov iz programa AGRO v višini 3,90 mio € in osem projektov iz programa BIZI v višini 1,36 mio €, med katerimi so trije projekti prejeli tudi nepovratna sredstva (vir iz Pogodbe NOO).

V povprečju je SRRS investiral 24,92 € na prebivalca RS. Največ sredstev na prebivalca je SRRS plasiral v primorsko-notranjsko regijo (52,76 €/ prebivalca), ki je glede na indeks razvojne ogroženosti druga najbolj ogrožena razvojna regija. V osrednjeslovenska regijo, ki je najbolj razvita, je SRRS plasiral 6,85 €/ prebivalca. Najmanj sredstev na prebivalca je SRRS plasiral v zasavsko razvojno regijo (3,89 €/ prebivalca). To je najmanjša regija v Sloveniji, ki k skupni bruto dodani vrednosti v Sloveniji prispeva najmanjši delež, tj. 1,5 %. Ima tudi za 46,1 % nižji bruto domači proizvod od slovenskega povprečja na prebivalca.



Zmanjševanje razvojnega zaostanka v obmejnih problematskih območjih

Skladno s prvim odstavkom 24. člena ZSRR-2 obsegajo območja OPO obmejne občine in občine, ki neposredno mejijo na obmejne občine. Obmejne občine po tem zakonu so občine, v katerih več kakor 50 odstotkov prebivalcev živi v 10-kilometerskem obmejnem pasu in ki imajo primanjkljaj delovnih mest ter podpovprečno gostoto poselitve. Pri občinah, ki neposredno mejijo na obmejne občine, se kot merilo za vključitev v obmejna problemska območja upošteva več kot 45 minutna povprečna dostopnost do najbližjega priključka avtoceste ali hitre ceste ali visok delež površine vključene v območje Nature 2000. Med OPO se uvrščajo tudi občine, ki imajo koeficient razvitosti občin po zakonu, ki ureja financiranje občin, manjši od 0,90, če mejijo na obmejne občine ali občine, ki neposredno mejijo na obmejne občine.

Uredba o določitvi obmejnih problematskih območij (Uradni list RS, št. 22/11, 97/12, 24/15, 35/17, 101/20 in 112/22) natančneje določi merila za določitev OPO in občine, ki izpolnjujejo ta merila. Ob upoštevanju razpoložljivih podatkov o vrednostih meril se med OPO uvršča 86 občin.

OPO so poseben razvojni tip območij v okviru specifičnega cilja ohranjanja poseljenosti in razvojne vitalnosti problematskih območij. Njihov razvoj je rezultat delovanja številnih med seboj povezanih dejavnikov, ki vplivajo na različno stopnjo razvitosti. Program razvojnih spodbud za obmejna problemska območja v obdobju 2022–2025 po posameznih skupinah kazalnikov pokaže razlike po kazalnikih razvitosti, ogroženosti in razvojnih možnosti občin v OPO. Na osnovi navedenega Program razvojnih spodbud za obmejna problemska območja v obdobju 2022–2025 razvršča občine v štiri homogene skupine:

- TIP 1: zelo šibek gospodarski razvoj in zelo majhne razvojne možnosti (Hodoš, Gornji Petrovci, Šalovci, Osilnica, Rogašovci, Kuzma, Grad, Cankova, Kobilje, Loški Potok in Kostel),
- TIP 2: šibek gospodarski razvoj in majhne razvojne možnosti (Ribnica na Pohorju, Črenšovci, Tišina, Cirkulane, Kozje, Lovrenc na Pohorju, Podlehnik, Velika Polana, Bistrica ob Sotli, Sveti Tomaž, Majšperk, Videm, Zavrč, Apače, Puconci, Podvelka, Kungota, Moravske Toplice, Komen, Solčava, Kobarid, Luče, Poljčane, Črnomelj, Sveta Ana, Žetale, Gorje, Lendava, Dobrovnik, Kočevje, Semič, Bohinj),
- TIP 3: zmeren gospodarski razvoj in zmerne razvojne možnosti (Pesnica, Selnica ob Dravi, Ormož, Dornava, Miren – Kostanjevica, Brežice, Kanal, Središče ob Dravi, Metlika, Jezersko, Pivka, Renče – Vogrsko, Loška dolina, Kostanjevica na Krki, Cerkno, Dolenjske Toplice, Tržič, Ruše, Bovec, Ilirska Bistrica, Kranjska Gora, Sežana, Hrpelje – Kozina, Črna na Koroškem in Tolmin) in
- TIP 4: Boljši gospodarski razvoj in boljše razvojne možnosti (Rogatec, Divača, Šentjernej, Preddvor, Ajdovščina, Vipava, Brda, Dravograd, Šmarje pri Jelšah, Podčetrtek, Vuzenica, Muta, Prevalje, Radlje ob Dravi, Ravne na Koroškem, Mežica, Postojna in Slovenj Gradec).

V vseh tipih se občine spopadajo z gospodarskimi izzivi, predvsem nizkim številom poslovnih subjektov na 1000 prebivalcev, vendar so med občinami še vedno precejšnje razlike v gospodarski moči.

Tabela 12 prikazuje plasirana sredstva SRRS v občine OPO glede na razvrstitev v tipe po posameznih skupinah kazalnikov razvitosti, ogroženosti in razvojnih možnosti. Iz tabele je razvidno, da je SRRS

uspešno plasiral sredstva v različne tipe občin na OPO, skupaj 23,75 mio € (45 % vseh plasiranih sredstev), s katerimi je podprl 98 projektov.

Tabela 12: Plasirana sredstva v mio € in št. podprtih projektov v občinah na območju OPO, po tipih

Tip območja	Pojasnilo	Št. projektov	Višina sredstev v mio €	Višina sredstev na prebivalca območja v €
Tip1	zelo šibek gospodarski razvoj in zelo majhne razvojne možnosti (11 občin)	4	0,79	115,12
Tip 2	šibek gospodarski razvoj in majhne razvojne možnosti (34 občin)	27	6,26	74,95
Tip 3	zmeren gospodarski razvoj in zmerne razvojne možnosti (25 občin)	34	9,70	74,34
Tip 4	boljši gospodarski razvoj in boljše razvojne možnosti (20 občin)	33	7,00	59,86
Ostale občine		112	29,65	24,43
Skupaj		210	52,55	



Zmanjševanje razvojnega zaostanka v območjih, kjer živi ANS

V letu 2023 SRRS ni razpisal sredstev namenskega premoženja za razvoj gospodarskih osnov na območjih, kjer živi ANS, je pa dodeljeval finančne spodbude na območjih občin, kjer živi ANS iz sredstev, namenjenih regionalnemu razvoju.

Narodnostno mešano območje, kjer avtohtono živijo pripadniki italijanske narodne skupnosti zajema naselja v občinah Ankaran, Izola, Koper in Piran, kjer so bili v letu 2023 financirani trije projekti iz programa AGRO v znesku 0,28 mio €.

Narodnostno mešano območje, kjer avtohtono živijo pripadniki madžarske narodne skupnosti zajema naselja v občinah v občini Dobrovnik, Hodoš, Moravske Toplice, Lendava in Šalovci, kjer je bilo v letu 2023 realiziranih sedem projektov v znesku 0,90 mio €.

Skupaj je bilo na tem prednostnem območju realiziranih 10 projektov v znesku 1,18 mio €, tj. 2% vseh realiziranih sredstev.

5.8 Učinki spodbud SRRS po programih in namenih

Zakon o spremljanju državnih pomoči (Ur. l. RS, št. 37/04) v 4. členu določa, da morajo dajalci pomoči, ki jo dodeljujejo na podlagi regionalne sheme državnih pomoči, državnemu organu, pristojnemu za regionalni razvoj, poročati o dodeljenih pomočeh. Spremljanje in vrednotenje učinkov te pomoči zagotavlja državni organ, na podlagi podatkov o dodeljenih regionalnih državnih pomočeh in kazalnikov regionalnega razvoja. Uredba o posredovanju podatkov in poročanju o dodeljenih državnih pomočeh in pomočeh po pravilu de minimis (Ur. l. RS, št. 61/04, 22/07, 50/14) ureja način in roke pošiljanja podatkov, vsebino in obliko letnega poročila, določa pa tudi evidence pomoči po pravilu de minimis.

Kazalniki regionalnega razvoja se spremljajo na podlagi statističnih podatkov za posamezne ozemeljske ravni, tj. za državo v celoti, statistične regije in občine, kakor so opredeljene z Uredbo o standardni klasifikaciji teritorialnih enot (Ur. l. RS, št. 9/07) in Uredbo (ES) št. 1059/2003 evropskega parlamenta in sveta z dne 26. maja 2003 o oblikovanju skupne klasifikacije statističnih teritorialnih enot (UL I, št. 154, 21. 6. 2003) s spremembami in dopolnitvami.

Vpliv epidemije covid-19 na regionalni razvoj

Kriza, povezana z epidemijo covid-19 leta 2020, je prispevala k zmanjšanju razvojnih razlik med statističnimi regijami. Z okrevanjem leta 2021 so se razvojne razlike ponovno hitro povečale, a praviloma na takšnih ravneh, da se nadaljujejo predhodni razvojni trendi. Gospodarske posledice niso bistveno vplivale na razvojno zaostajanje za povprečjem Evropske unije, razen v Gorenjski in Obalno-kraški statistični regiji, ki še nista okrevali oziroma nadaljujeta z negativnimi razvojnimi trendi. Ukrepi, sprejeti v letu 2020, so pomembno prispevali k spremembam, povezanih z digitalnim prehodom (vir: Poročilo o regionalnem razvoju 2018 – 2022, MKRR, november 2023).

Ocena vpliva energetske krize na regionalni razvoj

Ocena vpliva energetske krize na regionalni razvoj v obdobju 2018 - 2022 na osnovi obstoječih kazalnikov ni mogoče oceniti. Večje spremembe, ki bodo regionalno specifične, se pričakujejo zaradi prizadevanj za

zeleni prehod. S posebej velikim izzivi bi se lahko srečali razvojni regiji Goriška in Savinjska (vir: Poročilo o regionalnem razvoju 2018 – 2022, MKRR, november 2023).

Ocena vpliva podnebnih sprememb na regionalni razvoj

Glede na geografsko raznolikost Slovenije lahko pričakujemo velik vpliv podnebnih sprememb na regionalni razvoj. Obstoječi sistem spremljanja in vrednotenja regionalnega razvoja ne omogoča ustrezne obravnave te problematike. Trenutno se kot kazalnik uporablja Izpusti toplogrednih plinov (CO₂) po virih izpustov, ki prikazuje ukrepanje in prilagajanje na podnebne spremembe. Ne vrednoti pa se vpliva naravnih nesreč, ki so posledica podnebnih sprememb, na regionalni razvoj (vir: Poročilo o regionalnem razvoju 2018 – 2022, MKRR, november 2023).



Učinki spodbud projektov na programu Podjetništvo (BIZI)

Učinki investicijskih projektov

V letu 2023 SRRS spremlja investicijske projekte, ki so se zaključili v letu 2020 in jih spremlja na osnovi javno dostopnih finančnih izkazov za leto 2022, ki odražajo učinek spodbud SRRS na produktivnost vlagateljev in vpliv na povečanje zaposlenosti.

Učinek finančnih spodbud na produktivnost SRRS spremlja preko kazalnika »Dodana vrednost na zaposlenega«, ki izkazuje, kolikšna je povprečna novo ustvarjena vrednost na zaposlenega. Večja vrednost kazalnika, ob izkazovanju čistega dobička, pomeni večjo kakovost poslovnih učinkov (proizvodov in storitev) ter tako uspešnejšo družbo. Dodana vrednost na zaposlenega se izračuna tako, da se od kosmatega donosa iz poslovanja odšteje stroške blaga, materiala in storitev ter druge odhodke iz poslovanja, razliko pa se deli s povprečnim številom zaposlencev.

Učinek finančnih spodbud na zaposlenost SRRS spremlja preko kazalnika »Število zaposlenih, ki predstavlja vsoto povprečnega števila zaposlenih« na podlagi delovnih ur v obračunskem obdobju.

Spremljanih je bilo 18 investicijskih projektov, ki so bili financirani s povratnim virom v višini 4,62 mio €. Na osnovi javno dostopnih finančnih izkazov je SRRS preveril omenjena kazalca pri spremljanih projektih v letu 2019 in 2022.

Kazalnik	Leto 2019	Leto 2022	Učinek
Produktivnost	48.405 €	53.674 €	11 % rast produktivnosti
Število zaposlenih	490	494,61	1 %

Učinki interventnega ukrepa za omilitev in odpravo posledic epidemije Covid-19

V letih 2020 in 2021 je SRRS preko javnih razpisov izvajal ukrep za zagotavljanje likvidnostnih posojil na območjih OPO, na podlagi interventnega zakona za omilitev in odpravo posledic epidemije SARS-COV-2.

V letu 2023 je SRRS spremljal 485 posojilojemalcev, s katerimi je v letu 2020 in 2021 sklenil posojilne pogodbe z namenom zagotavljanja dostopa do financiranja za MSP na OPO. Cilj ukrepa je ohranjanje dejavnosti in delovnih mest, ki jih MSP zagotavljajo na OPO. SRRS je v večini sofinanciral stroške dela, ki niso bili financirani iz drugih javnih virov, in druge obratne stroške. Za spremljanje učinkov ukrepa SRRS pri vseh spremljanih posojilojemalcih primerja rezultate poslovanje med letom 2019 in letom 2022. Iz analize je SRRS izločil 16 posojilojemalcev, ki so posojilo že poplačali, 9 posojilojemalcev, ki so bili uvrščeni med slabe naložbe in 3 posojilojemalce, ki so v postopku izbrisa, so že bili izbrisani ali ni podatkov za leto 2022. Posojilojemalci, ki so posojilo že poplačali, niso več del aktivnega portfelja SRRS in se jih zato ne spremlja (16 posojilojemalcev oz. 3 % upravičencev). Pri ostalih posojilojemalcih, tj. tistih, ki so bili uvrščeni med slabe naložbe in tistih, za katere ni podatkov (12 oz. 3 %), obstaja velika verjetnost neplačila. Vrednosti kazalnikov in učinek so podani za 457 posojilojemalcev.

Kazalnik	Leto 2019	Leto 2022	Učinek
Produktivnost	34.010,74 €	44.422,76 €	31 % rast produktivnosti
Število zaposlenih	4.105,33	4.218,73	3 %



Učinki spodbud projektov na programu Kmetijstvo in gozdarstvo (AGRO)

V okviru programa Kmetijstvo in gozdarstvo (AGRO) je SRRS spremljal projektov, ki so se zaključili v letu 2020. Največ projektov (47), zaključenih v letu 2020, je bilo likvidnostnih posojil, namenjenih predvsem za nakup obratnih sredstev, s ciljem ohranjanja kmetijske proizvodnje, ki je utrpela posledice epidemije SARS-COV-2. Vsi prejemniki likvidnostnih posojil so ohranili kmetijsko proizvodnjo. Sledijo projekti, usmerjeni v nakup kmetijskih in gozdnih zemljišč (42), ki so bili ravno tako v celoti realizirani. Kmetijska in gozdna zemljišča v rednosti 2,28 mio €, ki so bila (so)financirana s sredstvi SRRS, so ostala v lasti kmetov, ki opravljajo dejavnosti primarne kmetijske proizvodnje. Preostali projekti (22) so izkazali naslednje cilje, kot so izboljšanje splošne učinkovitosti in trajnosti kmetijskega gospodarstva, izboljšanje naravnega okolja, higienskih razmer ali standardov za dobrobit živali, vzpostavitev in izboljšanje kmetijske infrastrukture, doseganje kmetijsko- okoljsko- podnebnih ciljev in obnova proizvodnega potenciala, prizadetega zaradi naravnih nesreč.



Učinki spodbud projektov na programu Lokalne skupnosti in drugi deli javnega sektorja (LOKALNO)

V okviru programa LOKALNO je bilo z občinami, za izgradnjo lokalne in regionalne infrastrukture, sklenjenih 17 pogodb v višini 18,58 mio € sredstev. Vsled spremembe javnega razpisa, ki zadeva znižanje obrestne mere na 0,55 % letno do 31. 12. 2026, ki je omogočila občinam, ki jih je v letu 2023 doletela naravna nesreča, pridobiti posojilo za investicijske projekte po ugodnejših pogojih, je realizacija po finančnem produktu »C OBČINE« skokovito naraslo. Z ugodnejšimi posojilnimi pogoji je bilo tako sklenjenih 11 pogodb v znesku 12,33 mio € (66 % realizacije). Občine s prizadeto infrastrukturo pa so lahko pridobile zelo ugodna posojila za izvedbo načrtovanih projektov, ki so zelo pomembni za lokalni in regionalni razvoj.

Učinke spodbud projektov iz programa LOKALNO, financiranih v letu 2023, je SRRS ovrednotil glede na gostoto naselitve občin (število prebivalcev/km², vir podatkov: Statistični urad Republike Slovenije), kjer so bili (so)financirani projekti, namenjeni izgradnji lokalne in regionalne infrastrukture. Povprečje gostote naselitve občin v RS je 105 prebivalcev/km². V občine z gostoto poselitve, ki je nižja os slovenskega poprečja, je SRRS plasiral 64% sredstev oz. 13,04 mio € realizacije. Občina Bohinj, Občina Kozje, Občina Vitanje in Občina Idrija, ki imajo gostoto poselitve pod 50 16 prebivalcev/km², so prejele 2,7 mio € sredstev oz. 13% € sredstev.



Učinki spodbud projektov na programu Neprofitne organizacije (NVO)

V letu 2023 je SRRS podpisal prve pogodbe po finančnem produktu NVO GASILCI, ki vključujejo nakup opreme za povečanje odpornosti, saj so vsled naravnih nesreč, ki se vsako leto pogosteje dogajajo kot posledica podnebnih sprememb, ključni odzivni časi, v katerih se pristojne službe odzovejo na klic na pomoč. Med te službe spadajo tudi prostovoljna gasilska društva, ki so velikokrat prva na kraju nesreče. SRRS s takimi naložbami, poleg odpornosti, spodbuja tudi raven kvalitete življenja.

5.8 Aktivnosti, povezane s spodbudami



Monitoring, ogledi

SRRS je v letu 2022 sprejel Pravilnik o poglobljenem pregledu projektov, ki jih financira Javni sklad Republike Slovenije za regionalni razvoj in razvoj podeželja, z dne 28. 11. 2022 (v nadaljevanju Pravilnik), ki določa razloge za odločitev za poglobljen pregled določenega naložbenega projekta oz. komitenta, postopek pregleda in določa osebe, odgovorne za pripravo in izvedbo posameznih aktivnosti, ki se nanašajo na poglobljen pregled.

Razlog za uvrstitev naložbenega posla oz. komitenta na seznam za poglobljen pregled so tiste okoliščine, ki bi lahko posredno ali neposredno vplivale na poslovanje komitenta in/ali dokončno poplačilo naložbenega posla: padec bonitetne ocene oz. poslabšanje finančno-premoženjskega stanja komitenta in/ali povečano tveganje iz naslova nenamenske porabe financiranih sredstev in/ali pričetek postopka poenostavljene prisilne poravnave in/ali povečano kreditno tveganje iz naslova drugih dejstev in okoliščin (npr. pomembno zmanjšanje vrednosti zavarovanj naložbenega posla, pomembno povečanje verjetnosti neplačila iz pogodbenega posla). Drugi razlogi za uvrstitev naložbenega posla oz. komitenta na seznam za poglobljen pregled so vezani na tveganja, da naložbeni posel ne bi dosegel ciljev, kot so bili zastavljeni v pogodbi o financiranju oz. obstoj suma kršitve ne/namenske porabe financiranih sredstev. Praviloma se uvrsti na seznam tiste naložbene posle, ki so oz. bi morali biti po določbah iz pogodbe o financiranju že zaključeni.

V letu 2023 je SRRS izvedel sedem poglobljenih pregledov, zaradi dodatno ugotovljenih dejstev (projekti še niso bili zaključeni, tako da učinkov še ni bilo moč preveriti) je dva pregleda prestavil v leto 2024 in enega komitenta iz seznama pregledov izločil, ker zaznan indikator tveganja, zaradi katerega je bil komitent uvrščen na seznam pregledov, ni bil uresničen. V okviru pregleda so bili opredeljeni tudi ukrepi, v kolikor so bile ugotovljene nepravilnosti ali odstopanja od pogodbenih določil z namenom obvladovanja kreditnega tveganja.



Marketing in promocija SRRS

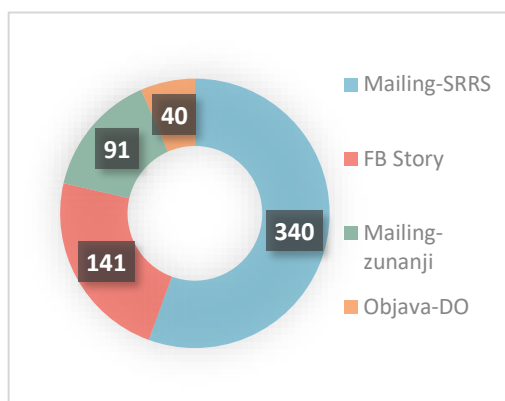
V letu 2023 je SRRS je izvajal promocijske aktivnosti, ki so znatno prispevale k okrepitvi njegove prepoznavnosti na celotnem območju Republike Slovenije. Aktivnosti so bile usmerjene v vzpostavljanje povezav z različnimi deležniki, s čimer SRRS gradi prisotnost v javnosti, s poudarkom na zagotavljanju dostopnosti informacij o aktualnih vsebinah s področja finančnih produktov. Rezultati prizadevanj SRRS so se odražali v povečanju prepoznavnosti, vzpostavitvi novih povezav in učinkovitejšemu uresničevanju poslanstva SRRS.

Glede na program spodbud je SRRS največ promocijskih aktivnosti izvedel za program Podjetništvo (BIZI), kjer je bilo izvedenih 249 različnih promocijskih aktivnosti, sledi mu program Kmetijstvo in gozdarstvo (AGRO) z 246 izvedenimi aktivnostmi, nato program Lokalna skupnost in drugi deli javnega sektorja (LOKALNO) z 89 promocijskimi aktivnostmi in program Neprofitne organizacije (NVO) z 68 promocijskimi aktivnostmi.

Za namen izvajanja specifičnih finančnih spodbud je SRRS okreпил sodelovanje z dvema ministrstvoma. Z MKRR za namen izvede finančnega produkta »BIZI Likvidnost-Energija«, BIZI Likvidnost-Poplave« in »BIZI NOO«. Z MKGP pa pri oblikovanju finančnih instrumentov »AGRO FI mikro«. Takšna sodelovanja okrepijo zavezanost k izvajanju inovativnih finančnih rešitev za podporo podjetništvu, kmetijstvu, itd.

SRRS v medijih

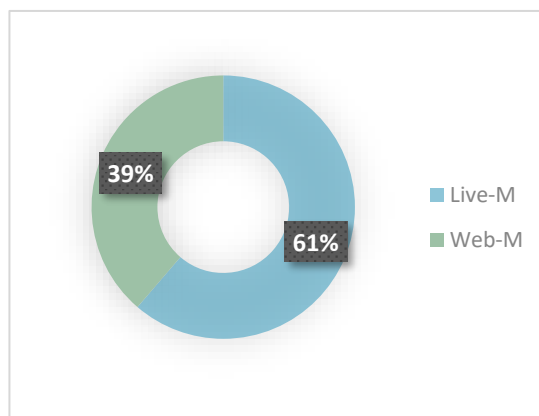
SRRS je v letu 2023 uspešno izvajal promocijske aktivnosti, pri čemer je za oglaševanje finančnih produktov in drugih aktualnih novic prednostno uporabljal digitalne kanale. Pri tem je bilo največ objav izvedenih na družbenih omrežjih Facebook in LinkedIn, kjer je bilo objavljenih 181 promocijski grafik, od tega 141 v obliki zgodb (ang. *story*) in 40 objav. SRRS je preko lastne adreme naročnikov na e-novice posredoval 340 različnih aktualnih vsebin, preko adrem drugih institucij pa dodatnih 91. Poleg tega je ciljne skupine nagovarjal preko svoje spletne strani www.srrs.si in preko spletnih strani drugih institucij, kot so regionalne razvojne agencije, ministrstva, podjetniški centri, občine, vključno z Mrežo za podeželje.



SRRS je svojo prisotnost vršil tudi v spletnem mediju, pri čemer je novice, članke, oglase, pasice objavljajl preko portala Zeleno omrežje, spletišča AGROBIZNIS in GOV.SI, Kmečki glas in Kmetija24. V tiskanem mediju pa je so bile novice, članki in oglasi izvedeni v časopisu Kmečki glas in reviji Glas gospodarstva ter revijah ESG, Ekodežela in Gasilec.

Predstavitve v živo in avdio-video povezave

Kot vse bolj pomembni medij za promocijo finančnih produktov so avdio-video predstavitve, ki jih je SRRS izvajal v svojem imenu ali v sodelovanju z drugimi institucijami. Z namenom seznanitve čim širšega kroga ciljnih skupin z elektronskim načinom oddaje vloge in vsebinami aktualnih finančnih produktov, je bilo izvedenih 12 predstavitev preko avdio-video povezave, kar predstavlja 39 % vseh predstavitev.



SRRS je izvajal tudi predstavitve v živo, bodisi v obliki delavnice bodisi v obliki aktivne udeležbe na dogodkih, kot so sejem MOS, sejem AGRA, Regionalni dnevi 2023, konference AGROBIZINIS. V letu 2023 je SRRS izvedel 19 predstavitev v živo, kar predstavlja 61 % vseh predstavitev.

Projekt »Agrobiznis«

V letu 2023 je SRRS podpisal pogodbo o sodelovanju pri projektu »Agrobiznis«, v sklopu katerega so bile izvedene številne vsebinske in promocijske aktivnosti. V sklopu tega sodelovanja se je SRRS udeležil dogodkov »Svetovalnica za kmete: prenos kmetije na mlado generacijo« in »8. Agro HI-tech konference: Trajnostna preobrazba živinoreje«, poslužil pa se je tudi promocije preko socialnih medijev Facebook in LinkedIn in se pojavil na spletnem portalu Agrobiznis.si.

Marketing in promocija v letu 2023



6.1 Rezultati splošnega poslovanja



Digitalizacija poslovanja

Za izvajanje procesa podeljevanja finančnih spodbud in izvajanje spremljave odobrenih posojil je ključna informacijska in tehnološka podpora poslovanju, še posebej zato, ker so glavni produkti Sklada dolgoročna razvojna posojila, ki zahtevajo intenzivno obravnavo in spremljanje skozi celotno življenjsko obdobje posameznega posojila do njegove zapadlosti. V letu 2023 so bili narejeni veliki koraki naprej v avtomatizaciji in digitalizaciji nekaterih glavnih procesov. Brez teh ne bi bilo moč doseči poslovnih rezultatov, kot so bili v letu 2023 doseženi.

Operativni del poslovanja je pokrit s petimi informacijskimi sistemi::

- Dokumentni sistem GovernmentConnect, katerega uporaba se je začela v letu 2021. Preko celega leta 2023 so se izvajali posamezni projekti prilagajanja njegovega delovanja potrebam delovnih procesov SRRS. Veliko dela je bilo vloženo v izdelavo postopka dodeljevanja spodbud in podporo procesa od izdaje odločbe, podpisa pogodbe, realizacije črpanja ter poročanja o doseganju cilje podprtega projekta. Izdelan je bil vmesnik za avtomatski prenos podatkov iz Aplikacije e-Rsklad v dokumentni sistem. Obenem so bile avtomatizirane aktivnosti, ki so poprej terjale veliko človeškega dela. Nadgrajen je bil proces oddaljenega digitalnega podpisovanja pogodb.
- Aplikacija e-Rsklad, katere prva faza izgradnje se je zaključila v letu 2021, omogoča elektronsko oddajo vloge, hkrati pa podpira proces obdelave prejetih vlog. V letu 2023 so potekale aktivnosti prilagajanja aplikacije potrebam novih finančnih produktov. Uporaba aplikacije je pokazala na določene pomanjkljivosti in potrebe po dopolnitvah, ki bodo realizirane v naslednjih letih.
- Aplikacija SiBank je namenjena vodenju spodbud oz. posojilnih poslov. V letu 2023 so bile izvedene nekatere dodatne nadgradnje in izboljšave sistema, s čimer se je optimiziralo delovne procese. Pripravljale so se tudi specifikacije za dodatne nadgradnje, ki bodo realizirane v naslednjem letu. Izvedene je bila integracija tega sistema s podatkovnim skladiščem.
- Aplikacija iCenter je glavna aplikacija SRRS za vodenje glavne knjige, saldakontov in drugih pomožnih knjigovodskih evidenc. V letu 2023 je bila dodan modul, ki omogoča zaposlenim vpogled v osebne podatke, prijavljanje dopusta, ipd.
- DWH-CRM-MIS: V letu 2023 je bila dokončana prva faza izgradnje podatkovnega skladišča DWH (*ang. DataWare House*) za uporabo podatkov v MIS (*ang. Management information system*) in v CRM (*ang. Customer information system*), ki omogočata različne vpoglede v podatke o stanju portfelja SRRS ter o podatkih o stranki na enem mestu. *Z navedeno posodobitvijo in prenosom določenih podatkov v aplikacijo SiBank je SRRS v letu 2023 opustil uporabo aplikacije FINIS, ki jo je uporabljal za vodenje finančnih spodbud, a je pri procesu prihajalo do nepotrebnih, redundantnih zapisov, zaradi česar je SRRS, v luči optimizacije delovnega procesa, sprejel odločitev za njegovo ukinitvev.*

Veliko aktivnosti je bilo usmerjenih tudi v zanesljivo in varno digitalno poslovanje SRRS:

- izvedena so bila izobraževanja o kibernetičnih nevarnostnih, med zaposlenimi je bil izveden tudi test zavedanja o varnostnih grožnjah,
- povečana je bila hitrost interneta, podpisana nova pogodba s ponudnikom te storitve z višjo stopnjo zanesljivosti delovanja od prejšnje (SLA)
- prestavitev strežniške infrastrukture na novo lokacijo: rekonfiguracija komunikacijskega vozlišča in vzpostavitev novega optičnega omrežja med komunikacijskimi vozlišči,
- vzpostavitev novega VPN sistema za potrebe oddaljenega dostopa do računalniškega omrežja (mobilnost delovnega mesta),
- vzpostavitev nove domene sklad.local, prijava vseh uporabnikov v novo domeno,
- vzpostavitev nove strežniške infrastrukture, virtualizacija informacijskega okolja, vzpostavitev varnostnega kopiranja virtualnih sistemov,
- izvedene so bile priprave za varnostne nadgradnje sistema, kar je planirano za leto 2024.

Pri nadaljnjem razvoju informacijske podpore, kjer bo SRRS še naprej usmerjen v izvedbo integracije informacijskih sistemov, ter nadaljnjemu razvoju svojega informacijskega sistema v skladu s strategijami

in smernicami razvoja, kot so določene s strani EK, Republike Slovenije in dokumentih državne uprave (usmeritev v oblačne storitve ob skrbi za kibernetško varnost, povezljivost, kjer je mogoča uporaba gradnikov za elektronsko izmenjavo podatkov, ipd.).



Sistem notranjega nadzora javnih financ

SRRS ima vzpostavljen sistem notranjega nadzora javnih financ, ki daje razumno zagotovilo doseganja ciljev in temelji na nepretrganemu procesu, ki omogoča, da se opredelijo ključna tveganja, verjetnost nastanka in vpliv določenega tveganja na doseganje ciljev, hkrati pa pomaga, da se tveganja obvladuje uspešno, učinkovito in gospodarno.

SRRS ima na področju uvajanja procesov in postopkov notranjega nadzora javnih financ vzpostavljeno

- primerno kontrolno okolje na pretežnem delu poslovanja,
- cilji so realni in merljivi na pretežnem delu poslovanja, kar pomeni, da so določeni indikatorji za merjenje doseganja ciljev,
- tveganja, da se cilji ne bodo uresničili, so opredeljena in ovrednotena na pretežnem delu poslovanja,
- na obvladovanju tveganj temelječ sistem notranjega kontroliranja in kontrolne aktivnosti, ki zmanjšujejo tveganja na sprejemljivo raven, in sicer na pretežnem delu poslovanja,
- ustrezen sistem informiranja in komuniciranja na pretežnem delu poslovanja,
- ustrezen sistem nadziranja, ki vključuje tudi primerno notranjo revizijsko službo, na celotnem poslovanju,
- ustrezen sistem notranjega nadzora javnih financ, ki vključuje izvedbo notranjega revidiranja s strani zunanjih izvajalcev.

V letu 2023 je SRRS na področju notranjega nadzora izvedel naslednje izboljšave:

- vzpostavitev CRM, DWH in MIS za spremljavo strank in spremljavo finančnih spodbud,
- integracija mSign v dokumentarnem sistemu,
- prenova tehničnega varovanja poslovnih prostorov.

Kljub izboljšavam, predvsem na področju IKT varnosti in povezljivosti podatkov iz različnih aplikacij, bo SRRS nadaljeval z nadgradnjami in prilagajanjem aplikacij s ciljem boljše povezljivosti, zmanjšanja operativnega in kibernetškega tveganja in popisom sprememb procesov.



Nadzor nad poslovanjem - revizija

V letu 2023 je potekla pogodba s prejšnjim izvajalcem notranje revizije. Tako je SRRS konec leta 2022 pristopil k izboru novega notranjega revizorja in na podlagi povabila ter izpolnjevanja pogojev izbral izvajalca Revidera d.o.o., s katerim je v letu 2023 sklenil pogodbo za izvajanje notranje revizije v letih 2023 – 2025. Izvajalec je v letu 2023 opravil dve reviziji, in sicer:

- Plače zaposlenih (opravljanje dela od doma, navodila, pravila, nadomestila, spremljanje, evidentiranje, obračun plače, evidence prisotnosti).
- Naročila v povezavi s stroški materiala in storitev: Evidenca javnih naročil in evidenčnih naročil, letnih pogodb z naročilnicami, navodila, spremljanje in evidentiranje, odobravanje, kontroliranje.

Notranja revizija nepravilnosti v poslovanju SRRS ni ugotovila. Po izvedenih revizijah je bilo podano mnenje, da je vzpostavljeno primerno kontrolno okolje na celotnem področju poslovanja. Sistem notranjih kontrol in kontrolnih aktivnosti, ki zmanjšujejo tveganja na sprejemljivo raven, so na revidiranih področjih vzpostavljene, revizor pa bo spremljal sprejete ukrepe glede na podana priporočila. Z izvedenimi revizijami ter podanimi priporočili se seznanili tudi Nadzorni svet SRRS.



ISO standard

Pristop SRRS k vzpostavitvi sistema vodenja standarda kakovosti in v letu 2012 uspešno zaključen certifikacijski postopek v skladu z zahtevami standarda ISO 9001:2008 sta prispevala k prejetju znaka kakovosti. SRRS pa je svojo zavezanost k sistemu vodenja standarda kakovosti nadaljeval s prehodom na standard ISO 9001:2015 v letu 2018, s katerim je pridobil certifikat ter znak kakovosti po navedenem standardu ter ga po obnovi v letu 2021 podaljšal do leta 2024.



S prevzetim standardom se SRRS osredotoča predvsem na učinkovito delovanje sistema vodenja kakovosti, pri čemer daje poudarek na vodenju organizacije ter procesih, ki se vršijo v organizaciji. Prav tako daje poudarek na izpolnjevanju zahtev odjemalcev (prejemnikov regionalnih spodbud) ter izvajanju nalog Organa za potrjevanje. S takšnim procesnim pristopom SRRS povezuje svoje poslovne cilje s poslovno uspešnostjo.

Namreč standard ISO 9001:2015 se osredotoča predvsem na učinkovitost sistema vodenja kakovosti pri izpolnjevanju zahtev odjemalcev, pri čemer je največji poudarek na vodenju organizacije ter procesih, ki se vršijo v organizaciji. Namenjen je vsem vrstam organizacij, ki želijo obvladovati in izboljšati svoje poslovanje ter povečati zadovoljstvo svojih odjemalcev. Standard določa zahteve za sistem vodenja kakovosti, delovanje vodstva, ravnanje z viri, izvajanje osnovne dejavnosti in nadzor. Izpolnjevanje vseh zahtev standarda omogoča organizaciji, da po uspešno zaključenem certifikacijskem postopku, pridobi certifikat sistema vodenja kakovosti. Standarda vodenja kakovosti se poslužujejo uspešne organizacije po vsem svetu, saj doprinaša k urejenosti in delovanju podjetja na višjem nivoju.

V okviru izpolnjevanja zahtev standarda sta tudi izvedba notranje in zunanje presoje. Notranja presoja, ki jo izvajajo za to usposobljeni zaposleni na SRRS, ni ugotovila neskladnosti, podana pa so bila priporočila za izboljšave. Izvedena redna zunanja presoja, ki jo izvaja zunanji presojevalec, je ponovno dokazala, da SRRS vzdržuje in ohranja sistem vodenja kakovosti po načelih standarda ISO 9001:2015 na visokem nivoju. Bila so podana le priporočila za izboljšave, saj neskladij ni bilo ugotovljenih. Na ta način SRRS z izboljšavami prispeva k dvigu kakovosti ter ohranjanju te in na način izpolnjuje zaveze standarda.

6.2 Notranji razvoj delovanja SRRS



Priprava notranjih pravil in urejanje arhiva

SRRS je v letu 2023 izvedel zaključno fazo priprave Notranjih pravil za hrambo dokumentarnega gradiva in jih oddal v sprejem Arhivu RS. Odbira arhivskega gradiva se je nadaljevala tudi v 2023, saj je odbrano gradivo zaključena celota posojilnih map in dokumentacije organizacijskega poslovanja vse od leta 1995 do vključno 2011. Gradivo se popisuje in označuje po navodilih Arhiva RS, kar bo zaključeno v prvi polovici 2024. Arhivski prostor, pridobljen zaradi odbire dokumentarnega fizičnega gradiva, se že uporablja za druge namene, potrebne za poslovanje SRRS.



Trajnostno poslovanje SRRS

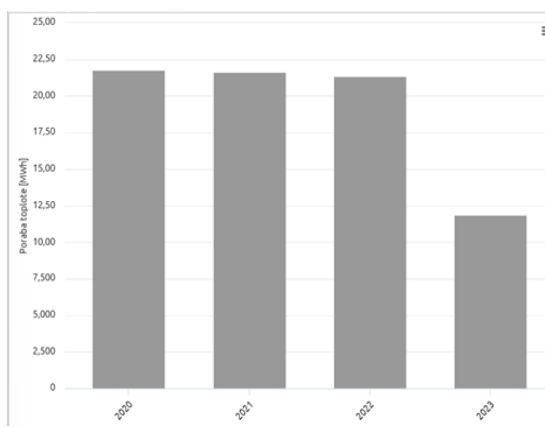
SRRS je v večini digitaliziral vse delovne procese, kar posledično pomeni zmanjšano porabo papirja in ostalega pisarniškega materiala. Glede na politiko poslovanja »no paper« so bili tiskalniki v pisarnah nadomeščeni z eno multifunkcijsko napravo za vse zaposlene, s katero zaposleni tiskajo v znatno zmanjšanem obsegu. V evropski »Teden mobilnosti« so vključeni vsi zaposleni, ki je namenjen ozaveščanju o pomenu trajnostnih načinov prevoza. Obeležje Teda mobilnosti zaposlene vzpodbudi k razmisleku o svojih navadah pri prevozu na delo ter k iskanju alternativ, ki so prijaznejše do okolja.

Zmanjševanje porabe energije in energetske knjigovodstvo

SRRS je z regulacijo režimov ogrevanja v 2023, bistveno znižal porabo toplotne energije v primerjavi s preteklimi leti, kar prikazuje tudi Graf 3.

Uvedba energetskega knjigovodstva omogoča sprotno spremljanje porabe energije, tako električne kot toplotne, analizo energetskih tokov. Na podlagi podatkov iz aplikacije za energetske knjigovodstvo CSRE, je SRRS podal pobudo za učinkovitejše upravljanje z energijo: regulacija ogrevalnih režimov, namestitve kalorimetrov za odčitavanje dejanske porabe po uporabnikih na skupni toplotni postaji, racionalnejši porabi vode ipd. Priložnosti za izboljšave so se pokazale predvsem na izboljšanju učinkovitosti in zmanjšanju stroškov energije.

Graf 3: Prikaz zmanjšanje porabe energije v obdobju 2020-2023



Vir: Poročilo porabe toplote v prostorih SRRS, Agencija GOLEA, jan. 2024

6.3 Sodelovanje z zunanjimi organizacijami



Povezovanje SRRS z drugimi deležniki

SRRS v okviru svojega poslovanja sodeluje z domačimi in tujimi organizacijami, kar se je v letu 2023 izkazoval na sledečih področjih:

- SRRS je že v letu 2015 postal pridružen član Evropskega združenja garancijskih shem (AECM), v letu 2022 pa je SRRS pridobil status polnopravnega člana AECM.
- SRRS je bil v začetku leta 2022 s strani Evropske investicijske banke (EIB) izbran kot ena od dveh slovenskih finančnih spodbujevalnih institucij, ki ji EIB banka nudi brezplačno svetovalno pomoč pri nadaljnjem razvoju produktov zelenega financiranja (EIB Climate Action Support Facility, EFSI Regulation). Pogodba med EIB in SRRS je bila podpisana v juniju 2022. Glavni cilj svetovalne podpore CASF (EIB Climate Action Support Facility) je bil prispevati k doseganju ciljev trajnostne finančne politike EU s krepitvijo vloge finančnih institucij pri financiranju prehoda na nizkoogljično in podnebno odporno gospodarstvo. Izvajanje konzultacij se je pričelo v februarju 2023 in je aktivno potekala skozi celotno leto.
- Kot je že omenjeno v poglavju 5, je SRRS okrepil sodelovanje z MKRR in MKGP, s poudarkom na razvoju novih vsebin finančnih produktov iz programa podjetništva oz. kmetijstva. S sodelovanjem SRRS pridobiva nova znanja, informacije in pobude, ki izhajajo iz dobrih praks omenjenih institucij.

6.4 Upravljanje s tveganji

ZJS-1 v 25. členu nalaga javnim skladom ohranjanje namenskega premoženja, s tem pa jim nalaga obvladovanje tveganj. SRRS je pri svojem delovanju izpostavljen številnim tveganjem, ki izhajajo iz zunanjskega in notranjega okolja, kot so kreditno, tržno, likvidnostno, operativno, strateško, kibernetično ter tveganje ugleda. Za obvladovanje omenjenih tveganj ima SRRS sprejete ustrezne pravilnike in utečene postopke, ki zagotavljajo spremljavo, merjenje in obvladovanje tveganj.



Kreditno tveganje

Kreditno tveganje predstavlja tveganje nastanka izgube, ki je posledica dolžnikove nesposobnosti, da v celoti izpolni svoje finančne oz. pogodbene obveznosti. SRRS tako kreditno tveganje upravlja z naslednjimi ukrepi:

- interni pravilniki, ki obravnavajo identifikacijo, ocenjevanje, spremljavo in obvladovanje kreditnih tveganj,
- vzpostavljenimi postopki in kontrolnimi mehanizmi za izvajanje ocenjevanja, spremljave in obvladovanja kreditnega tveganja skladno z internimi pravilniki,
- pregledom bonitetne strukture kreditnega portfelja po posameznih stroškovnih mestih in oblikovanjem potrebne višine rezervacij,
- raznovrstnostjo produktov finančnih spodbud in z razpršitvijo portfelja posojilojemalcev,
- omejeno zgornjo višino izpostavljenosti posamezne stranke do SRRS,
- ustreznim in zadostnim zavarovanjem terjatev do strank SRRS,
- procesom zgodnjega odkrivanja povečanega kreditnega tveganja in s podrobnejšo spremljavo dolžnikov in obravnavo problematičnih dolžnikov,
- oblikovanim garancijskim skladom za unovčevanje garancij v okviru finančnega instrumenta RGS,
- spremljavo makroekonomskih napovedi na svetovnem trgu in v Sloveniji (poročila UMAR, Banke Slovenije, ipd).



Tržno tveganje

Tržno tveganje je tveganje izgube, ki izhaja iz potencialnih neugodnih sprememb v vrednosti sredstev in obveznosti, ki izhajajo iz spremembe tržnih spremenljivk kot so relevantne obrestne mere, devizni tečajji, cene dolžniških vrednostnih papirjev, cene surovin, ipd..

Pri obravnavi tržnega tveganja je potrebno izpostaviti, da

- SRRS ni izpostavljen valutnemu tveganju, saj ima tako vire sredstev kot tudi naložbe v evrih,
- je za SRRS najpomembnejše gibanje referenčnih obrestnih mer EURIBOR in ROM. Njuno gibanje vpliva tako na rast ali zmanjševanje prihodkov in odhodkov iz naslova obresti kot tudi na porast ali zmanjševanje kreditnega tveganja. Rast referenčne obrestne mere namreč povečuje strošek financiranja dolžnikov SRRS, s tem pa verjetnost težav pri odplačevanju obveznosti do SRRS. Na drugi strani padec referenčne obrestne mere pomembno vpliva na zmanjšanje obrestnih prihodkov

SRRS, s tem pa na zagotavljanje ustrezne obrestne marže za pokrivanje stroškov poslovanja in oblikovanje potrebnih rezervacij.

SRRS uravnava obrestno tveganje s:

- politiko uravnoveženja virov sredstev in naložb glede na referenčno obrestno mero- tako na strani najetih virov, kot tudi na strani odobrenih spodbud, pri čemer obrestne mere temeljijo na referenčni obrestni meri 3 in 6 mesečnem EURIBOR-ju,
- fiksno obrestno mero, ki jo glede na poslovno politiko SRRS opcijsko ponuja v različnih razpisih. SRRS del virov pri EIB najet tudi po fiksni obrestni meri,
- politiko oblikovanja aktivnih obrestnih mer, ki spodbujajo investicije v manj razvitih regijah in hkrati trajnostni, digitalni ter socialno pravičen razvoj ter obenem zagotavljajo dolgoročni presežek prihodkov nad odhodki, s tem pa ohranjanje vrednosti namenskega premoženja.



Likvidnostno tveganje

Likvidnostno tveganje je tveganje nastanka izgube, ko dolžnik ni sposoben poravnati vseh dospelih obveznosti oz. ko je zaradi nezmožnosti zagotavljanje zadostnih sredstev za poravnavo obveznosti ob dospelosti prisiljen zagotoviti potrebna sredstva s pomembno višjimi stroški od običajnih.

Likvidnostno tveganje SRRS uravnava z nalaganjem prostega namenskega premoženja, skladno z določbami 26. in 27. člena ZJS-1. SRRS nalaga kratkoročni del (likvidnostne presežke) prostega namenskega premoženja, ki je namenjen realizaciji finančnih spodbud v tekočem poslovnem letu, v obliki danih vlog pri upravljavcu sistema enotnega zakladniškega računa v skladu s predpisi, ki urejajo javne finance. Dolgoročni del prostega namenskega premoženja, tako imenovane portfeljske investicije, ki so namenjene zagotavljanju virov za realizacijo razpisov spodbud v naslednjih letih, pa so naložene v skladu z določili 26. člena ZJS-1.



Operativno tveganje

Predstavlja tveganje izgub, ki nastanejo zaradi neprimerne ali neuspešne izvajanja internih procesov, ravnanja ljudi, delovanja sistemov ali zaradi vpliva zunanjih dejavnikov. Operativno tveganje vključuje tudi tveganje informacijske tehnologije (tj. tveganje izgube kot posledica neustrezne informacijske tehnologije) in pravno tveganje (tj. tveganje izgube, ki nastane zaradi kršenja ali nepravilnega upoštevanja zakonov, podzakonskih aktov, navodil, priporočil, ipd.). Del pravnega tveganja je tudi tveganje skladnosti, ki je tveganje zakonskih ali regulatornih sankcij, pomembnih finančnih izgub ali izgube ugleda SRRS zaradi neskladnosti delovanja z relevantnimi predpisi in standardi dobre prakse. SRRS strmi k čim večji avtomatizaciji procesov, s tem pa zagotavlja zmanjševanje možnosti napak, povečanju učinkovitosti spremljave strank in učinkov spodbud ter zagotavljanju popolne revizijske sledi skozi celotni informacijski sistem.

SRRS od leta 2021 vrednoti in meri operativna tveganja. Ocenjuje, da ustrezno upravlja operativno tveganje in ga dobro obvladuje, saj na podlagi zaznanih dogodkov, ki so vplivali na operativno tveganje v letu 2022 ni prišlo do materialnih izgub, nastale so le potencialne izgube in izgube, ki niso bile materialne.

SRRS je na področju izvajanja nalog Organa za potrjevanje od leta 2016 uporabnik eMS - sistema za elektronsko spremljavo evropskih čezmejnih programov sodelovanja, ki pa v perspektivi 2014-2020 ni povezan z računovodskim sistemom SRRS iCenter. Operativna tveganja zaradi ročnega prenosa podatkov SRRS ustrezno obvladuje s kontroliranim izvajanjem aktivnosti po utečenem postopku brezpapirnega poslovanja.



Tveganje ugleda

Tveganje ugleda kot nefinančnega tveganja in po svoji naravi sekundarnega, sestavljajo vsi dogodki ali okoliščine, ki pozitivno ali negativno vplivajo na sposobnost SRRS, da doseže zastavljene cilje, ohrani dober ugled in izpolni pričakovanja javnosti.

V okviru vzpostavitve učinkovitega sistema za spremljane tega tveganja vodstvo SRRS spremlja

- novice v sredstvih javnega obveščanja,
- sodne in izven sodne dogodke, v katerih je SRRS udeležen,
- gibanje ključnih kazalcev poslovanja,
- obseg, status in vsebina pritožb vlagateljev SRRS.

6.5 Sodelovanje v programih ETS



Organ za potrjevanje v obdobju 2014-2020

Vlada RS je s sklepom št. 30300-2/2014/5 z dne 17. 12. 2014 soglašala z organizacijsko sestavo izvajanja programov evropskega teritorialnega sodelovanja v finančni perspektivi 2014-2020, v okviru katere je bil Sklad imenovan za odgovorno institucijo opravljanja nalog Organa za potrjevanje za sledeče programe:

- Program sodelovanja INTERREG V-A Slovenija-Avstrija 2014-2020,
- Program sodelovanja INTERREG V-A Slovenija-Madžarska 2014-2020,
- Program sodelovanja INTERREG V-A Slovenija-Hrvaška 2014-2020.

Naloge Organa za potrjevanje v finančni perspektivi 2014-2020 določa naslednja pravna podlaga:

- 126. člen Uredbe (EU) št. 1303/2013 Evropskega parlamenta in Sveta z dne 17. decembra 2013 o skupnih določbah o Evropskem skladu za regionalni razvoj, Evropskem socialnem skladu, Kohezijskem skladu, Evropskem kmetijskem skladu za razvoj podeželja in Evropskem skladu za pomorstvo in ribištvo, o splošnih določbah o Evropskem skladu za regionalni razvoj, Evropskem socialnem skladu, Kohezijskem skladu in Evropskem skladu za pomorstvo in ribištvo ter o razveljavitvi Uredbe Sveta (ES) št. 1083/2006.

Navedena pravna podlaga Organu za potrjevanje nalaga naslednje odgovornosti in pristojnosti za:

- pripravo in predložitev zahtevkov za plačilo Komisiji ter potrditev, da ti izhajajo iz zanesljivih računovodskih sistemov, temeljijo na preverljivih spremnih dokumentih in jih je preveril Organ upravljanja,
- pripravo računovodskih izkazov iz točke (a) člena 59(5) finančne uredbe,
- potrditev popolnosti, točnosti in verodostojnosti računovodskih izkazov ter da so izdatki iz izkazov v skladu z veljavnim pravom in da so nastali v zvezi z operacijami, izbranimi za financiranje v skladu z merili, ki se uporabljajo za operativni program ter so v skladu s predpisi Unije in veljavnim pravom,
- zagotovitev sistema za računalniško zapisovanje in shranjevanje računovodskih izkazov za posamezne operacije, ki podpira vse podatke, potrebne za pripravo zahtevkov za plačilo in računovodskih izkazov, vključno z evidenco izterljivih in izterjanih zneskov ter zneskov, ki so bili umaknjeni po preklicu celotnega prispevka za operacijo ali operativni program ali njegovega dela,
- zagotovitev, da je od organa upravljanja za pripravo in predložitev zahtevkov za plačilo prejel ustrezne informacije o postopkih in preverjanjih v zvezi z izdatki,
- upoštevanje rezultatov vseh revizij, ki jih je opravil revizijski organ ali so bile opravljene v njegovi pristojnosti, pri pripravi in predložitvi zahtevkov za plačilo,
- računalniško vodenje računovodske evidence izdatkov, predloženih Komisiji, in ustreznega javnega prispevka, plačanega upravičencem,
- vodenje evidence izterljivih zneskov ter zneskov, ki so bili umaknjeni po preklicu celotnega ali dela prispevka za določeno operacijo. Izterjani zneski se vrnejo v proračun Unije pred zaključkom operativnega programa tako, da se odštejejo od poznejšega izkaza o izdatkih.

Aktivnosti v povezavi s Programi sodelovanja za obdobje 2014-2020

SRRS je aktivno sodeloval pri izvajanju programov Evropskega teritorialnega sodelovanja (v nadaljevanju PS). Organ za potrjevanje je v juliju 2023 od Evropske komisije prejel letno predplačilo za posamezne PS za leto 2023, hkrati je bilo izvedeno vračilo letnega predplačila za leto 2022 in proračun obračunskega leta 2022.

V letu 2023 je opravljal preglede in izplačevanja poročil projektov na vseh treh PS, v sklopu obravnave nepravilnosti opravljal preglede in izterjave finančnih korekcij. Na Evropsko komisijo je redno pošiljal zahteve za plačilo ter v mesecu februarju pripravil računovodske izkaze za osmo obračunsko leto (1. 7. 2021-30. 6. 2022).

Tabela 13: Višina nakazanih sredstev vodilnim partnerjem v letu 2023 v € za PS 14-20

Program sodelovanja	Višina nakazanih sredstev (v €)
INTERREG V.A Slovenija-Avstrija	4.860.641,00
INTERREG V-A Slovenija-Madžarska	783.883,80
INTERREG V-A Slovenija-Hrvaška	613.169,06
Skupaj	6.257.693,86

Tabela 14: Višina poslanih zahtevkov za plačilo EK v letu 2023 v € za PS 14-20		
Program sodelovanja	Višina nakazanih sredstev (v €)*	Skupaj zahtevki**
INTERREG V.A Slovenija-Avstrija	3.637.714,62	5.491.963,21
INTERREG V-A Slovenija-Madžarska	688.662,76	783.994,25
INTERREG V-A Slovenija-Hrvaška	956.775,98	903.740,13
Skupaj	5.283.153,36	7.179.697,59

* Brez letnega predplačila.

** Skladno s členom 130 Uredbe (EU) št. 1303/2013 EK kot vmesno plačilo povrne 90 % zneska, ki izhaja iz uporabe stopnje sofinanciranja za vsako prednostno nalogo iz odločitve, s katero se sprejme program sodelovanja, za upravičene izdatke za prednostno nalogo, vključeno v zahtevek za plačilo

Organ za potrjevanje do 15. februarja tekočega leta pripravi računovodske izkaze za predhodno obračunsko leto. Pošiljanje računovodskih izkazov je vsakoletna naloga do vključno leta 2025.

Aktivnosti v povezavi s programih sodelovanja za obdobje 2007-2013

SRRS je bil tudi za finančno perspektivo 2007-2013 imenovan za funkcijo opravljanja nalog Organa za potrjevanje. SRRS je že v letu 2019 izvedel vse potrebne aktivnosti za zaključek operativnih programov čezmejnega sodelovanja Slovenija-Avstrija 2007-2013, Slovenija-Hrvaška 2007-2013 in Slovenija-Madžarska 2007-2013.

Na vseh treh programih sodelovanja so ostala namenska sredstva za izvedbo priprav na novo finančno perspektivo 2021-2027. SRRS zato še naprej vodi transakcijske račune in izvaja finančno spremljavo za programsko obdobje 2007-2013.

Za operativni program čezmejno sodelovanje Slovenija-Avstrija 2007-2013 je Odbor za spremljanje sprejel sklep o pogojih razpolaganja s preostalimi sredstvi. V breme teh sredstev se po sklepu 7. sestanka Odbora za spremljanje izvršila plačila storitev načrtovanja čezmejnega programa sodelovanja med Slovenijo in Avstrijo v finančni perspektivi 2021-2027. Prosta sredstva na TRR so namenjena zagotavljanju likvidnosti v programu za obdobje 2014-2020.



Računovodska funkcija v obdobju 2021-2027

SRRS je vključen v programe Evropskega teritorialnega sodelovanja tudi v programskem obdobju 2021-2027. Z odločitvijo programskih partnerjev sodelujočih držav članic in nato s Sklepom Vlade RS št. 51203-12/2022/3 z dne 8. 12. 2022 je Vlada RS imenovala Sklad, da opravlja Računovodsko funkcijo za naslednje programe:

- čezmejni program Interreg Slovenija-Avstrija,
- čezmejni program Interreg Slovenija-Hrvaška,
- čezmejni program Interreg Slovenija-Madžarska.

SRRS je v letu 2023 sodeloval pri pripravi Opisa sistema upravljanja in nadzora za vse tri programe in spremljal razvoj informacijskega sistema za spremljanje (Jems).

F INANČNO POROČILO

07 Finančno poročilo

08 Premoženje in naložbe



Slovenski regionalno razvojni sklad glede dogodkov po datumu bilance stanja izjavlja:

- da po datumu bilance stanja na dan 31. 12. 2023 in do sprejetja Letnega poročila 2023 ni bilo pomembnejših dogodkov, ki bi imeli vpliv na računovodske izkaze SRRS za leto 2023,
- da je bilo Letno poročilo SRRS za leto 2023 sprejeto na kolegiju direktorja dne 27. 2. 2024,
- da je odgovoren za pripravo letnega poročila in za pošten prikaz sredstev in obveznosti ter finančnega položaja SRRS,
- da je letno poročilo sestavljeno v skladu z Zakonom o računovodstvu in Pravilnikom o sestavljanju letnih poročil za proračun, proračunske uporabnike in druge osebe javnega prava,
- da je odgovoren za ustrezno vodenje računovodstva, za sprejem ustreznih ukrepov za zavarovanje premoženja ter za preprečevanje in odkrivanje prevar in drugih nepravilnosti oziroma nezakonitosti,
- da so računovodske ocene izdelane po načelu previdnosti in dobrega gospodarjenja,
- da se Letno poročilo SRRS za leto 2023 lahko objavi.





POROČILO NEODVISNEGA REVIZORJA

**Vladi Republike Slovenije in nadzornemu svetu
Javnega sklada Republike Slovenije za regionalni razvoj in razvoj podeželja**

Poročilo o reviziji računovodskih izkazov

Mnenje

Revidirali smo računovodska izkaza Javnega sklada Republike Slovenije za regionalni razvoj in razvoj podeželja, ki vključujeta bilanco stanja na dan 31. decembra 2023 in izkaz prihodkov in odhodkov drugih uporabnikov (s sestavnima deloma izkazom računa finančnih terjatev in naložb ter izkazom računa financiranja) za tedaj končano leto ter povzetek bistvenih računovodskih usmeritev in druge pojasnjevalne informacije.

Po našem mnenju računovodska izkaza (s sestavnima deloma) Javnega sklada Republike Slovenije za regionalni razvoj in razvoj podeželja v vseh pomembnih pogledih pošteno predstavljata finančni položaj Javnega sklada na dan 31. decembra 2023 in izkaz prihodkov in odhodkov drugih uporabnikov za tedaj končano leto v skladu z Zakonom o računovodstvu.

Podlaga za mnenje

Revizijo smo opravili v skladu z Mednarodnimi standardi revidiranja, veljavnimi v Republiki Sloveniji v času revizije. Naše odgovornosti na podlagi teh pravil so opisane v tem poročilu v odstavku Revizorjeva odgovornost za revizijo računovodskih izkazov. V skladu s Kodeksom etike za računovodske strokovnjake, ki ga je izdal Odbor za mednarodne standarde etike za računovodske strokovnjake (Kodeks IESBA) ter etičnimi zahtevami, ki se nanašajo na revizijo računovodskih izkazov v Sloveniji, potrjujemo svojo neodvisnost od sklada in, da smo izpolnili vse druge etične zahteve v skladu s temi zahtevami in Kodeksom IESBA.

Verjamemo, da so pridobljeni revizijski dokazi zadostni in ustrezni kot osnova za naše revizijsko mnenje.

Druge informacije

Za druge informacije je odgovorno poslovodstvo. Naše mnenje o računovodskih izkazih se ne nanaša na druge informacije in o njih ne izražamo nobene oblike zagotovila.

V povezavi z opravljeno revizijo računovodskih izkazov je naša odgovornost prebrati druge informacije in pri tem presoditi ali so druge informacije pomembno neskladne z računovodskimi izkazi, zakonskimi zahtevami ali našim poznavanjem, pridobljenim pri revidiranju, ali se kako drugače kažejo kot pomembno napačne. Če na podlagi opravljenega dela zaključimo, da obstaja pomembna napačna navedba drugih informacij, moramo o takih okoliščinah poročati. V zvezi s tem ni nič takega, o čemer bi morali poročati.

Odgovornost posloводства in pristojnih za upravljanje za računovodske izkaze

Posloводство je odgovorno za pripravo in pošteno predstavitev teh računovodskih izkazov v skladu z Zakonom o računovodstvu in za tako notranje kontroliranje, kot je v skladu z odločitvijo posloводства potrebno, da omogoči pripravo računovodskih izkazov, ki ne vsebujejo pomembno napačne navedbe zaradi prevare ali napake.

Posloводство je pri pripravi računovodskih izkazov Javnega sklada odgovorno za oceno njegove sposobnosti, da nadaljuje kot delujoče podjetje, razkritje zadev, povezanih z delujočim podjetjem in uporabo predpostavke delujočega podjetja kot podlago za računovodenje, razen če namerava ustanovitelj Javni sklad likvidirati ali zaustaviti poslovanje, ali če nima druge možnosti, kot da napravi eno ali drugo.

Nadzorni svet je odgovoren za nadzor nad pripravo in potrditev računovodskih izkazov.

Revizorjeva odgovornost za revizijo računovodskih izkazov

Naši cilji so pridobiti sprejemljivo zagotovilo o tem ali so računovodski izkazi kot celota brez pomembno napačne navedbe zaradi prevare ali napake, in izdati revizorjevo poročilo, ki vključuje naše mnenje. Sprejemljivo zagotovilo je visoka stopnja zagotovila, vendar ni jamstvo, da bo revizija, opravljena v skladu s pravili revidiranja, vedno odkrila pomembno napačno navedbo, če ta obstaja. Napačne navedbe lahko izhajajo iz prevare ali napake ter se smatrajo za pomembne, če je upravičeno pričakovati, da posamič ali skupaj vplivajo na gospodarske odločitve uporabnikov, sprejete na podlagi teh računovodskih izkazov.

Med izvajanjem revidiranja v skladu s pravili revidiranja uporabljamo strokovno presojo in ohranjamo poklicno nezaupljivost. Prav tako:

- prepoznamo in ocenimo tveganja pomembno napačne navedbe v računovodskih izkazih, bodisi zaradi napake ali prevare, oblikujemo in izvajamo revizijske postopke kot odzive na ocenjena tveganja ter pridobivamo zadostne in ustrezne revizijske dokaze, ki zagotavljajo podlago za naše mnenje. Tveganje, da ne bomo odkrili napačne navedbe, ki izvira iz prevare, je višje od tistega, povezanega z napako, saj prevara lahko vključuje skrivne dogovore, ponarejanje, namerno opustitev, napačno razlago ali izogibanje notranjih kontrol;
- opravimo postopke preverjanja in razumevanja notranjih kontrol, pomembnih za revizijo z namenom oblikovanja revizijskih postopkov, ki so okoliščinam primerni, vendar ne z namenom izraziti mnenje o učinkovitosti notranjih kontrol družbe;
- presodimo ustreznost uporabljenih računovodskih usmeritev in sprejemljivost računovodskih ocen ter z njimi povezanih razkritij posloводства;
- na podlagi pridobljenih revizijskih dokazov o obstoju pomembne negotovosti glede dogodkov ali okoliščin, ki zbujejo dvom v sposobnosti organizacije, da nadaljuje kot delujoče podjetje, sprejmemo sklep o ustreznosti poslovodske uporabe predpostavke delujočega podjetja, kot podlage računovodenja. Če sprejmemo sklep o obstoju pomembne negotovosti, smo dolžni v revizorjevem poročilu opozoriti na ustrezna razkritja v računovodskih izkazih ali, če so taka razkritja neustrezna, prilagoditi mnenje. Revizorjevi sklepi temeljijo na revizijskih dokazih pridobljenih do datuma izdaje revizorjevega poročila. Vendar kasnejši dogodki ali okoliščine lahko povzročijo prenehanje organizacije kot delujočega podjetja;

- ovrednotimo splošno predstavitev, strukturo, vsebino računovodskih izkazov, vključno z razkritji, in ali računovodski izkazi predstavljajo zadevne posle in dogodke na način, da je dosežena poštena predstavitev;
- pristojne za upravljanje med drugim obveščamo o načrtovanem obsegu in času revidiranja in pomembnih revizijskih ugotovitvah, vključno s pomanjkljivostmi notranjih kontrol, ki smo jih zaznali med našo revizijo.

Poročilo o drugih zakonskih in regulativnih zadevah

Revidirali smo tudi skladnost naložb premoženja Javnega sklada Republike Slovenije za regionalni razvoj in razvoj podeželja s 26. členom, skladnost podeljevanja kreditov pod ugodnimi pogoji z 28. členom, skladnost poroštev in prevzetih obveznosti z 29. členom, skladnost naložb v kapital drugih pravnih oseb z 32. členom, skladnost oblikovanja rezervacij za kreditna tveganja s 36. členom in skladnost zadolževanja s 37. členom Zakona o javnih skladih ter izpolnjevanje pravil o obvladovanju kreditnih tveganj na dan 31. decembra 2023. Revidirali smo tudi skladnost zadolževanja z drugim odstavkom 10. člena Zakona o spodbujanju skladnega regionalnega razvoja. Za skladnost in izpolnjevanje pravil je odgovorno poslovodstvo Javnega sklada Republike Slovenije za regionalni razvoj in razvoj podeželja. Odgovornost revizorja je, da izrazi mnenje o skladnosti in izpolnjevanju pravil.

Revizijo skladnosti z zakonskimi regulativami smo opravili v skladu z Mednarodnimi standardi revidiranja. Ti standardi zahtevajo od nas izpolnjevanje etičnih zahtev ter načrtovanje in izvedbo revizije za pridobitev sprejemljivega zagotovila, da so naložbe premoženja in podeljeni krediti Javnega sklada Republike Slovenije za regionalni razvoj in razvoj podeželja skladni s 26., 28. in 32. členom, prevzete obveznosti in zadolževanje skladno z 29. in 37. členom ter drugim odstavkom 10. člena Zakona o spodbujanju skladnega regionalnega razvoja in oblikovanje rezervacij za kreditna tveganja skladne s 36. členom Zakona o javnih skladih in da so izpolnjena pravila o obvladovanju kreditnih tveganj.

Po našem mnenju so naložbe premoženja, podeljeni krediti, poroštva in prevzete obveznosti, ter oblikovanje rezervacij za kreditna tveganja na dan 31.12.2023 Javnega sklada Republike Slovenije za regionalni razvoj in razvoj podeželja ter njegova pravila o obvladovanju kreditnih tveganj na dan 31. decembra 2023 skladne z določili Zakona o javnih skladih ter zadolževanje skladno s 37. členom Zakona o javnih skladih v povezavi z drugim odstavkom 10. člena Zakona o spodbujanju skladnega regionalnega razvoja.

Ljubljana, 24. 4. 2024



PROSPERUS d.o.o.
Gregor Jelnikar
pooblaščen revizor

7.1 Računovodski izkazi

Tabela 15: Bilanca stanja na dan 31. 12. 2023 (v €)

Konto	Naziv konta	Stanje na dan 31.12.2023	Stanje na dan 31.12.2022	Finančni načrt 2023	Indeks 3/4	Indeks 3/5
1	2	3.	4.	5.	6.	7.
SREDSTVA						
	DOLGOROČNA SREDSTVA IN SREDSTVA V UPRAVLJANJU	113.626.469,99	110.637.464,50	134.189.475,00	102,70	84,68
00	NEOPREDMETENA SREDSTVA IN DOLGOROČNE AČR	455.304,16	375.558,91	518.027,00	121,23	87,89
01	POPRAVEK VREDNOSTI NEOPREDMETENIH SREDSTEV	269.886,31	221.877,84	272.306,00	121,64	99,11
02	NEPREMIČNINE	508.719,65	508.719,65	538.720,00	100,00	94,43
03	POPRAVEK VREDNOSTI NEPREMIČNIN	319.001,98	303.740,38	319.002,00	105,02	100,00
04	OPREMA IN DRUGA OPREDMETENA OSNOVNA SREDSTVA	333.556,37	357.661,93	421.988,00	93,26	79,04
05	POPRAVEK VREDNOSTI OPREME IN DRUGIH OPRED OS	217.620,26	285.789,10	316.892,00	76,15	68,67
06	DOLGOROČNE FINANČNE NALOŽBE	357.432,80	351.909,76	354.000,00	101,57	100,97
07	DOLGOROČNO DANA POSOJILA IN DEPOZITI	112.777.965,56	109.855.021,57	133.264.940,00	102,66	84,63
08	DOLGOROČNE TERJATVE IZ POSLOVANJA	0,00	0,00	0,00	0,00	0,00
09	TERJATVE ZA SREDSTVA, DANA V UPRAVLJANJE	0,00	0,00	0,00	0,00	0,00
	KRATKOROČNA SREDSTVA, RAZEN ZALOG IN AČR	140.126.280,87	97.980.137,43	102.325.149,00	143,01	136,94
10	DENARNA SREDSTVA V BLAGAJNI IN TAKOJ UNOVČ VRED	0,00	0,00	0,00	0,00	0,00
11	DOBROIMETJE PRI BANKAH IN DRUGIH FINANČNIH USTANOVAH	2.690.027,54	1.654.691,33	2.307.945,00	162,57	116,56
12	KRATKOROČNE TERJATVE DO KUPCEV	52.468,80	34.108,77	25.000,00	153,83	209,88
13	DANI PREDUJMI IN VARŠČINE	0,00	0,00	0,00	0,00	0,00
14	KRATKOROČNE TERJATVE DO UPORABNIKOV EKN	100.773.319,99	65.686.048,22	65.699.740,00	153,42	153,38
15	KRATKOROČNE FINANČNE NALOŽBE	30.307.590,19	26.273.177,71	30.011.516,00	115,36	100,99
16	KRATKOROČNE TERJATVE IZ FINANCIRANJA	1.525.425,88	1.468.901,56	1.583.000,00	103,85	96,36
17	DRUGE KRATKOROČNE TERJATVE	4.594.263,56	2.741.047,47	2.500.000,00	167,61	183,77
18	NEPLAČANI ODHODKI	183.184,91	122.162,37	197.948,00	149,95	92,54
19	AKTIVNE ČASOVNE RAZMEJITVE	0,00	0,00	0,00	0,00	0,00
	ZALOGE	0,00	0,00	0,00	0,00	0,00
	AKTIVA SKUPAJ	253.752.750,86	208.617.601,93	236.514.624,00	121,64	107,29
99	AKTIVNI KONTI IZVENBILANČNE EVIDENCE	35.304.157,81	14.241.245,95	14.000.000,00	247,90	252,17
	OBVEZNOSTI DO VIROV SREDSTEV					
	KRATKOROČNE OBVEZNOSTI IN PČR	17.711.834,93	12.790.021,73	8.511.373,00	138,48	208,10
20	KR. OBVEZVEZNOSTI ZA PREJETE PREDUJME IN VARŠČ.	0,00	0,00	0,00	0,00	0,00
21	KRATKOROČNE OBVEZNOSTI DO ZAPOSLENIH	71.197,31	72.393,17	72.000,00	98,35	98,89
22	KRATKOROČNE OBVEZNOSTI DO DOBAVITELJEV	60.177,48	14.321,11	25.000,00	420,20	240,71
23	DRUGE KRATKOROČNE OBVEZNOSTI IZ POSLOVANJA	4.733.667,81	5.805.162,37	2.357.000,00	81,54	200,83
24	KRATKOROČNE OBVEZNOSTI DO UPORABNIKOV E.K.N.	173.908,14	173.366,89	143.000,00	100,31	0,00
25	KRATKOROČNE OBVEZNOSTI DO FINANCERJEV	6.203.552,41	3.177.236,64	3.177.237,00	195,25	195,25
26	KRATKOROČNE OBVEZNOSTI IZ FINANCIRANJA	38.241,07	26.007,24	37.136,00	0,00	73,00
28	NEPLAČANI PRIHODKI	6.431.090,71	3.520.546,31	2.700.000,00	182,67	238,19
29	PASIVNE ČASOVNE RAZMEJITVE	0,00	988,00	0,00	0,00	0,00
	LASTNI VIRI IN DOLGOROČNE OBVEZNOSTI	236.040.915,93	195.827.580,20	228.003.251,00	120,54	103,53
90	SPLOŠNI SKLAD	0,00	0,00	0,00	0,00	0,00
91	REZERVNI SKLAD	16.472.186,03	12.831.006,19	15.554.381,00	128,38	105,90
92	DOLGOROČNE PASIVNE ČASOVNE RAZMEJITVE	0,00	0,00	0,00	0,00	0,00
93	DOLGOROČNE REZERVACIJE	0,00	0,00	0,00	0,00	0,00
940	SKLAD NAMENSKEGA PREMOŽENJA V JAVNIH SKLADIH	167.546.776,30	135.141.808,39	147.597.254,00	123,98	113,52
96	DOLGOROČNE FINANČNE OBVEZNOSTI	20.043.716,50	16.247.268,93	33.070.032,00	123,37	60,61
97	DRUGE DOLGOROČNE OBVEZNOSTI	31.978.237,10	31.607.496,69	31.781.584,00	101,17	100,62
980	OBVEZNOSTI ZA NEOPREDMETENA SREDSTVA IN OPREDMETENA OSNOVNA SREDSTVA	0,00	0,00	0,00	0,00	0,00
981	OBVEZNOSTI ZA DOLGOROČNE FINANČNE NALOŽBE	0,00	0,00	0,00	0,00	0,00
985	PRESEŽEK PRIHODKOV NAD ODHODKI	0,00	0,00	0,00	0,00	0,00
986	PRESEŽEK ODHODKOV NAD PRIHODKI	0,00	0,00	0,00	0,00	0,00
	I. PASIVA SKUPAJ	253.752.750,86	208.617.601,93	236.514.624,00	121,64	107,29
99	PASIVNI KONTI IZVENBILANČNE EVIDENCE	35.304.157,81	14.241.245,95	14.000.000,00	248	252

Tabela 16: Stanje in gibanje neopredmetenih sredstev in opredmetenih osnovnih sredstev

1	2	Nabava na vrednost 1. 1. 2023	Popravek vrednost 1. 1. 2023	Povečanje nabavne vrednosti	Povečanje popravka vrednosti	Zmanjšanje nabavne vrednosti	Zmanjšanje popravka vrednosti	Amortizacija	Neodpisana vrednost na dan 31. 12. 2023	Previdnotenje zaradi okrepitve	Previdnotenje zaradi oslavitve
1	2	3	4	5	6	7	8	9	10 (3-4+5-6-7+8-9)	11	12
I.	Neopredmetena sred. in opredmetena OS v upravljanju	0	0	0	0	0	0	0	0	0	0
II.	Neopredmetena sred. in opredmetena OS v lasti	1.241.940	811.407	155.263	0	99.624	99.517	94.618	491.072	0	0
A.	Dolgoročno odloženi stroški	0	0	0	0	0	0	0	0	0	0
B.	Dolgoročne premoženjske pravice	375.559	221.878	80.519	0	774	774	48.783	185.418	0	0
C.	Druga neopredmetena sredstva	0	0	0	0	0	0	0	0	0	0
D.	Zemljišča	0	0	0	0	0	0	0	0	0	0
E.	Zgradbe	508.720	303.740	0	0	0	0	15.262	189.718	0	0
F.	Oprema	357.662	285.789	74.744	0	98.850	98.743	30.574	115.936	0	0
G.	Druga opredmetena osnovna sredstva	0	0	0	0	0	0	0	0	0	0
III.	Neopredm. sred. in opredmetena OS v finančnem najemu	0	0	0	0	0	0	0	0	0	0

Tabela 17: Stanje in gibanje dolgoročnih finančnih naložb in posojil

1	2	Znesek naložb in danih posojil na dan 1. 1. 2023	Znesek popravkov naložb in posojil na dan 1. 1. 2023	Znesek povečanja naložb in danih posojil	Znesek povečanja popravkov naložb in danih posojil	Znesek zmanjšanja naložb in danih posojil	Znesek zmanjšanja popravkov naložb in danih posojil	Znesek naložb in danih posojil na dan 31. 12. 2023	Znesek popravkov naložb in danih posojil na dan 31. 12. 2023	Knjigovodska vrednost naložb in danih posojil na dan 31. 12. 2023	Znesek odpisanih naložb in danih posojil
1	2	3	4	5	6	7	8	9 (3+5-7)	10 (4+6-8)	11 (9-10)	12
I.	Dolgoročne finančne naložbe	351.910	0	5.523	0	0	0	357.433	0	357.433	0
A.	Naložbe v delnice	0	0	0	0	0	0	0	0	0	0
B.	Naložbe v deleže	351.910	0	5.523	0	0	0	357.433	0	357.433	0
1.	Naložbe v deleže v javna podjetja	331.910	0	5.523	0	0	0	337.433	0	337.433	0
2.	Naložbe v deleže v finančne institucije	0	0	0	0	0	0	0	0	0	0
3.	Naložbe v deleže v privatna podjetja	20.000	0	0	0	0	0	20.000	0	20.000	0
4.	Naložbe v deleže državnih družb, ki imajo obliko d. d.	0	0	0	0	0	0	0	0	0	0
5.	Naložbe v deleže državnih družb, ki imajo obliko d. o. o.	0	0	0	0	0	0	0	0	0	0
6.	Naložbe v deleže v tujini	0	0	0	0	0	0	0	0	0	0
C.	Naložbe v plemenite kovine, drage kamne, umetniška dela in podobno	0	0	0	0	0	0	0	0	0	0
D.	Druge dolgoročne kapitalske naložbe	0	0	0	0	0	0	0	0	0	0
II.	Dolgoročno dana posojila in depoziti	136.374.762	0	57.991.158	0	36.933.984	0	157.431.935	0	157.431.935	229.317
A.	Dolgoročno dana posojila	109.123.643	0	44.757.043	0	32.661.211	0	121.219.475	0	121.219.475	229.317
3.	Dolgoročno dana posojila javnim pod.	1.010.755	0	3.480.049	0	719.304	0	3.771.500	0	3.771.500	0
4.	Dolgoročno dana posojila finančnim institucijam	493.056	0	0	0	493.056	0	0	0	0	0
5.	Dolg. dana posojila privatnim pod.	74.780.924	0	21.625.035	0	26.354.129	0	70.051.830	0	70.051.830	229.317
6.	Dolg. dana posojila drugim ravnam države	32.838.909	0	19.651.959	0	5.094.723	0	47.396.145	0	47.396.145	0
B.	Dolg. dana posojila z odkupom vred. papirjev	4.948.454	0	0	0	0	0	4.948.454	0	4.948.454	0
1.	Domačih vrednostnih papirjev	4.948.454	0	0	0	0	0	4.948.454	0	4.948.454	0
2.	Tujih vrednostnih papirjev	0	0	0	0	0	0	0	0	0	0
C.	Dolgoročno dani depoziti	1.122.499	0	13.000.000	0	292.234	0	13.830.265	0	13.830.265	0
1.	Dolg. dani depoziti poslovnim bankam	0	0	0	0	0	0	0	0	0	0
2.	Drugi dolgoročno dani depoziti	1.122.499	0	13.000.000	0	292.234	0	13.830.265	0	13.830.265	0
D.	Druga dolgoročno dana posojila	21.180.166	0	234.114	0	3.980.539	0	17.433.741	0	17.433.741	0
E.	SKUPAJ	136.726.672	0	57.996.681	0	36.933.984	0	157.789.368	0	157.789.368	229.317

Tabela 18: Izkaz prihodkov in odhodkov na dan 31. 12. 2023 (v €)

ČLENITEV KONTOV	NAZIV KONTA	REALIZACIJA 2023	REALIZACIJA 2022	FINANČNI NAČRT 2023	Indeks REAL. 2023 /NAČRT 2023	Indeks REAL. 2023 REAL. 2022
1.	2.	3.	4.	5.	6.(3/5)	7.(3/4)
I. SKUPAJ PRIHODKI		7.905.524,17	1.539.683,79	7.536.255,00	104,90	513,45
TEKOČI PRIHODKI		7.717.592,77	1.347.981,27	7.350.652,00	104,99	572,53
70 DAVČNI PRIHODKI		0,00	0,00	0,00	0,00	0,00
71 NEDAČNI PRIHODKI		7.717.592,77	1.347.981,27	7.350.652,00	104,99	572,53
710	UDELEŽBA NA DOBIČKU IN DOHODKI OD PREMOŽENJA	4.522.483,72	1.162.692,86	4.180.503,00	108,18	388,97
7100	Prihodki od udeležbe na dobičku, dividend ter presežkov prihod. nad odh.			0,00	0,00	0,00
7102	Prihodki od obresti	4.522.483,72	1.162.692,86	4.180.503,00	108,18	388,97
7103	Prihodki od premoženja	0,00	0,00	0,00	0,00	0,00
711	UPRAVNE TAKSE IN PRISTOJBINE	0,00	0,00	0,00	0,00	0,00
712	GLOBE IN DRUGE DENARNE KAZNI	0,00	0,00	0,00	0,00	0,00
713	PRIHODKI OD PRODAJE BLAGA IN STORITEV	180.728,59	160.244,91	160.149,00	112,85	112,78
714	DRUGI NEDAČNI PRIHODKI	3.014.380,46	25.043,50	3.010.000,00	100,15	12.036,58
7140	Drugi prostov oljni prispevki za socialno varnost	0,00	0,00	0,00	0,00	0,00
7141	Drugi nedavčni prihodki	3.014.380,46	25.043,50	3.010.000,00	100,15	12.036,58
72 KAPITALSKI PRIHODKI		0,00	0,00	0,00	0,00	0,00
720	PRIHODKI OD PRODAJE OSNOVNIH SREDSTEV	0,00	0,00	0,00	0,00	0,00
7200	Prihodki od prodaje zgradb in prostorov	0,00	0,00	0,00	0,00	0,00
7201	Prihodki od prodaje prevoznih sredstev	0,00	0,00	0,00	0,00	0,00
7202	Prihodki od prodaje opreme	0,00	0,00	0,00	0,00	0,00
7203	Prihodki od prodaje drugih osnovnih sredstev	0,00	0,00	0,00	0,00	0,00
721	PRIHODKI OD PRODAJE ZALOG	0,00	0,00	0,00	0,00	0,00
722	PRIHODKI OD PRODAJE ZEMLIŠČ IN NEOPREDMETENIH SREDSTEV	0,00	0,00	0,00	0,00	0,00
73 PREJETE DONACIJE		0,00	17.153,75	0,00	0,00	0,00
730	PREJETE DONACIJE IZ DOMAČIH VIROV	0,00	17.153,75	0,00	0,00	0,00
74 TRANSFERNI PRIHODKI		101.259,02	93.164,39	99.603,00	101,66	108,69
740	TRANSFERNI PRIHODKI IZ DRUGIH JAVNOFIN. INSTITUCIJ	101.259,02	93.164,39	99.603,00	101,66	108,69
7400	Prejeta sredstva iz državnega proračuna	101.259,02	93.164,39	99.603,00	101,66	108,69
741	PREJETA SREDSTVA IZ DRŽAVNEGA PRORAČUNA IZ SREDSTEV PRORAČUNA EVROPSKE UNIJE IN IZ DRUGIH DRŽAV	0,00	0,00	0,00	0,00	0,00
78 PREJETASREDSTVA IZ EU IN IZ DRUGIH DRŽAV		86.672,38	81.384,38	86.000,00	100,78	106,50
782	PREJETA SREDSTVA IZ PRORAČUNA EU IZ STRUKTURNIH SKLADOV	86.672,38	81.384,38	86.000,00	100,78	106,50
7821	Prejeta sredstva iz proračuna EU iz Evropskega sklada za regionalni razvoj (ERDF)	86.672,38	81.384,38	86.000,00	100,78	106,50
II. SKUPAJ ODHODKI		5.820.153,93	1.311.838,51	5.703.287,00	102,05	443,66
40 TEKOČI ODHODKI		5.675.336,49	1.206.003,30	5.376.448,00	105,56	470,59
400	PLAČE IN DRUGI IZDATKI ZAPOSLENIM	904.706,47	762.304,04	1.041.889,00	86,83	118,68
4000	Plače in dodatki	800.353,17	676.189,63	889.622,00	89,97	118,36
4001	Regres za letni dopust	29.733,02	28.669,26	38.250,00	77,73	103,71
4002	Povračila in nadomestila	55.839,02	41.965,53	68.140,00	81,95	133,06
4003	Sredstva za delovno uspešnost	14.616,46	12.853,11	27.713,00	52,74	113,72
4004	Sredstva za nadurno delo	1.691,08	0,00	10.000,00	16,91	0,00
4005	Plače za delo nerezidentov po pogodbi	0,00	0,00	0,00	0,00	0,00
4009	Drugi izdatki zaposlenim	2.473,72	2.626,51	8.164,00	30,30	94,18
401	PRISPEVKI DELODAJALCEV ZA SOCIALNO VARNOST	142.813,49	121.901,56	161.822,00	88,25	117,15
4010	Prispevek za pokojninsko in invalidsko zavarovanje	72.317,39	61.355,36	82.103,00	88,08	117,87
4011	Prispevek za zdravstveno zavarovanje	57.900,24	49.153,75	65.739,00	88,08	117,79
4012	Prispevek za zaposlovanje	744,83	719,41	1.052,00	70,80	103,53
4013	Prispevek za starševsko varstvo	816,99	693,28	928,00	88,04	117,84
4015	Premije kolektivnega dodatnega pokojninskega zavarovanja na podlagi ZKDPZJU	11.034,04	9.979,76	12.000,00	91,95	110,56

ČLENITEV KONTOV	NAZIV KONTA	REALIZACIJA 2023	REALIZACIJA 2022	FINANČNI NAČRT 2023	Indeks REAL. 2023/NAČRT 2023	Indeks REAL. 2023 REAL. 2022
1.	2.	3.	4.	5.	6.(3/5)	7.(3/4)
402	IZDATKI ZA BLAGO IN STORITVE	360.652,93	272.700,84	479.704,00	75,18	132,25
4020	Pisarniški in splošni material in storitve	136.567,83	80.435,44	142.139,00	96,08	169,79
4021	Posebni material in storitve	679,66	798,97	3.700,00	18,37	85,07
4022	Energija, voda, komunalne storitve in komunikacije	34.779,72	30.975,09	40.748,00	85,35	112,28
4023	Prevozni stroški in storitve	3.937,18	5.410,84	10.400,00	37,86	72,76
4024	Izdatki za službena potovanja	10.113,45	4.540,88	16.000,00	63,21	222,72
4025	Tekoče vzdrževanje	26.230,73	25.776,16	37.158,00	70,59	101,76
4026	Poslovne najemnine in zakupnine	29.645,73	25.876,14	30.622,00	96,81	114,57
4027	Kazni in odškodnine	0,00	0,00	0,00	0,00	0,00
4029	Drugi operativni odhodki	118.698,63	98.887,32	198.937,00	59,67	120,03
403	PLAČILA DOMAČIH OBRESTI	0,00	0,00	0,00	0,00	0,00
404	PLAČILA TUJIH OBRESTI	461.191,67	49.096,86	453.033,00	101,80	0,00
4040	Plačila obresti od kreditov - mednarodnim finančnim institucijam	0,00	0,00	0,00	0,00	0,00
4041	Plačila obresti od kreditov - tujim vladam	0,00	0,00	0,00	0,00	0,00
4042	Plačila obresti od kreditov - tujim poslovnim bankam in finančnim institucijam	461.191,67	49.096,86	453.033,00	101,80	939,35
4043	Plačila obresti od kreditov - drugim tujim kreditodajalcem	0,00	0,00	0,00	0,00	0,00
4044	Plačila obresti od vrednostnih papirjev, izdanih na tujih trgih	0,00	0,00	0,00	0,00	0,00
405	Prenos proračnu pripadajočega dela rezultata poslovanja sistema EZR preteklega leta	0,00	0,00	0,00	0,00	0,00
409	REZERVE	3.805.971,93	0,00	3.240.000,00	117,47	0,00
4090	Splošna proračunska rezervacija	0,00	0,00	0,00	0,00	0,00
4091	Proračunska rezerva	0,00	0,00	0,00	0,00	0,00
4092	Druge rezerve	0,00	0,00	0,00	0,00	0,00
4093	Sredstva za posebne namene	0,00	0,00	0,00	0,00	0,00
4098	Rezervacije za kreditna tveganja v javnih skladih	3.805.971,93	0,00	3.240.000,00	117,47	0,00
41	TEKOČI TRANSFERI	0,00	0,00	0,00	0,00	0,00
410	SUBVENCIJE	0,00	0,00	0,00	0,00	0,00
411	TRANSFERI POSAMEZNIKOM IN GOSPODINJSTVOM	0,00	0,00	0,00	0,00	0,00
412	USTANOVAM	0,00	0,00	0,00	0,00	0,00
413	DRUGI TEKOČI DOMAČI TRANSFERI	0,00	0,00	0,00	0,00	0,00
4133	Tekoči transferi v javne zavode	0,00	0,00	0,00	0,00	0,00
4135	Tekoča plačila drugim izvajalcem javnih služb, ki niso posredni proračunski uporabniki	0,00	0,00	0,00	0,00	0,00
414	TEKOČI TRANSFERI V TUJINO	0,00	0,00	0,00	0,00	0,00
42	INVESTICIJSKI ODHODKI	144.817,44	105.835,21	326.839,00	44,31	136,83
420	NAKUP IN GRADNJA OSNOVNIH SREDSTEV	144.817,44	105.835,21	326.839,00	44,31	136,83
4200	Nakup zgradb in prostorov	0,00	0,00	0,00	0,00	0,00
4201	Nakup prevoznih sredstev	0,00	0,00	0,00	0,00	0,00
4202	Nakup opreme	46.162,66	14.356,01	57.339,00	80,51	321,56
4203	Nakup drugih osnovnih sredstev	0,00	0,00	0,00	0,00	0,00
4204	Novogradnje, rekonstrukcije in adaptacije	0,00	0,00	30.000,00	0,00	0,00
4205	Investicijsko vzdrževanje in obnove	13.908,00	6.229,20	119.500,00	11,64	223,27
4206	Nakup zemljišč in naravnih bogastev	0,00	0,00	0,00	0,00	0,00
4207	Nakup nematerialnega premoženja	84.746,78	85.250,00	120.000,00	70,62	99,41
43	INVESTICIJSKI TRANSFERI	0,00	0,00	0,00	0,00	0,00
431	INV. TRANSFERI PRAVNIM IN FIZIČ. OS., KI NISO PRORAČUNSKI UPORAB.	0,00	0,00	0,00	0,00	0,00
4313	Investicijski transferi privatnim podjetjem	0,00	0,00	0,00	0,00	0,00
450	PLAČILA SREDSTEV V PRORAČUN EVROPSKE UNIJE	0,00	0,00	0,00	0,00	0,00
III/1	PRESEŽEK PRIHODKOV NAD ODHODKI	2.085.370,24	227.845,28	1.832.968,00	113,77	915,26
III/2	PRESEŽEK ODHODKOV NAD PRIHODKI	0,00	0,00	0	0,00	0,00
	Povprečno število zaposlenih na podlagi delovnih ur v obračunskem obdobju (celo število)	24	22	25	96,00	109,09
	Število mesecev poslovanja	12	12	12	100,00	100,00

Tabela 19: Izkaz računa finančnih terjatev in naložb na dan 31. 12. 2023 (v €)

ČLENITEV KONTOV	NAZIV KONTA	REALIZACIJA 2023	REALIZACIJA 2022	FINANČNI NAČRT 2023	Indeks REAL. 2023/NAČRT 2023	Indeks REAL. 2023 REAL. 2022
1.	2.	3.	4.	5.	6.(3/5)	7.(3/4)
75	IV. PREJETA VRAČILA DANIH POSOJIL IN PRODAJA KAPITALSKIH DELEŽEV	32.153.497,04	25.653.165,65	24.563.817,00	130,90	125,34
750	PREJETA VRAČILA DANIH POSOJIL	32.153.497,04	25.644.824,90	24.563.817,00	130,90	125,38
7500	Prejeta vračila danih posojil od posamez. in zasebnikov	13.929.965,24	8.864.301,13	8.286.128,00	168,11	157,15
7501	Prejeta vračila danih posojil od javnih skladov	0,00	0,00	0,00	0,00	0,00
7502	Prejeta vračila danih posojil od javnih podjetij in družb, ki so v lasti države ali občin	1.253.962,58	1.010.635,21	653.530,00	191,88	124,08
7503	Prejeta vračila danih posojil od finančnih institucij	785.289,57	240.070,90	525.567,00	149,42	327,11
7504	Prejeta vračila danih posojil od privatnih podjetij	11.589.406,71	10.079.003,64	10.294.849,00	112,57	114,99
7505	Prejeta vračila danih posojil od občin	4.594.872,94	5.450.814,02	4.803.743,00	95,65	84,30
751	PRODAJA KAPITALSKIH DELEŽEV	0,00	8.340,75	0,00	0,00	0,00
7510	Sredstva, pridobljena s prodajo kapitalskih deležev v javnih podjetjih in družbah, ki so v lasti države ali občin	0,00	8.340,75	0,00	0,00	0,00
7512	Sredstva, pridobljena s prodajo kapitalskih deležev v privatnih podjetjih	0,00	0,00	0,00	0,00	0,00
752	KUPNINE IZ NASLOVA PRIVATIZACIJE	0,00	0,00	0,00	0,00	0,00
753	PREJETA VRAČILA DANIH POSOJIL SUBJEKTOM, VKLJUČENIM V ENOTNO UPR. SREDS. SISTEMA EZR	0,00	0,00	0,00	0,00	0,00
44	V. DANA POSOJILA IN POVEČANJE KAPITALSKIH DELEŽEV	43.989.063,93	30.993.563,15	45.000.000,00	97,75	141,93
440	DANA POSOJILA	43.989.063,93	30.993.563,15	45.000.000,00	97,75	141,93
4400	Dana posojila posameznikom in zasebnikom	12.594.974,12	13.772.613,81	12.000.000,00	104,96	91,45
4401	Dana posojila javnim skladom	0,00	0,00	0,00	0,00	0,00
4402	Dana posojila javnim podjetjem in družbam, ki so v lasti države ali občin	4.322.907,67	804.044,00	4.000.000,00	108,07	537,65
4403	Dana posojila finančnim institucijam	0,00	500.000,00	0,00	0,00	0,00
4404	Dana posojila privatnim podjetjem	8.452.155,84	8.386.052,00	14.000.000,00	60,37	100,79
4405	Dana posojila občinam	18.619.026,30	7.530.853,34	15.000.000,00	124,13	247,24
441	POVEČANJE KAPITALSKIH DELEŽEV IN NALOŽB	0,00	0,00	0,00	0,00	0,00
4410	Povečanje kapitalskih deležev v javnih podjetjih in družbah, ki so v lasti države ali občin	0,00	0,00	0,00	0,00	0,00
4411	Povečanje kapitalskih deležev v finančnih institucijah	0,00	0,00	0,00	0,00	0,00
4412	Povečanje kapitalskih deležev v privatnih podjetjih	0,00	0,00	0,00	0,00	0,00
4413	Skupna vlaganja (joint ventures)	0,00	0,00	0,00	0,00	0,00
4414	Povečanje kapitalskih deležev v tujino	0,00	0,00	0,00	0,00	0,00
4415	Povečanje drugih finančnih naložb	0,00	0,00	0,00	0,00	0,00
442	PORABA SREDSTEV KUPNIN IZ NASLOVA PRIVATIZACIJE	0,00	0,00	0,00	0,00	0,00
443	POVEČANJE NAMENSKEGA PREMOŽENJA V JAVNIH SKLADIH IN DRUGIH PRAVNIH OSEBAH JAVNEGA PRAVA, KI IMAJO PREMOŽENJE V SVOJI LASTI	0,00	0,00	0,00	0,00	0,00
444	DANA POSOJILA SUBJEKTOM VKLJUČENIM V ENOTNO UPRAVLJANJE SREDSTEV SISTEMA EZR	0,00	0,00	0,00	0,00	0,00
	VI/1 PREJETA MINUS DANA POSOJILA IN SPREMEMBA KAPITALSKIH DELEŽEV	0,00	0,00	0,00	0,00	0,00
	VI/2 DANA MINUS PREJETA POSOJILA IN SPREMEMBA KAPITALSKIH DELEŽEV	11.835.566,89	5.340.397,50	20.436.183,00	57,91	221,62

Tabela 20: Izkaz računa financiranja na dan 31. 12. 2023 (v €)

ČLENITEV KONTOV	NAZIV KONTA	REALIZACIJA 2023	REALIZACIJA 2022	FINANČNI NAČRT 2023	Indeks REAL. 2023/NAČRT 2023	Indeks REAL. 2023 REAL. 2022
1.	2.	3.	4.	5.	6.(3/5)	7.(3/4)
50	VII. ZADOLŽEVANJE	10.000.000,00	0,00	20.000.000,00	50,00	0,00
500	DOMAČE ZADOLŽEVANJE	0,00	0,00	0,00	0,00	0,00
5000	Najeti krediti pri Banki Slovenije	0,00	0,00	0,00	0,00	0,00
5001	Najeti krediti pri poslovnih bankah	0,00	0,00	0,00	0,00	0,00
5002	Najeti krediti pri drugih finančnih institucijah	0,00	0,00	0,00	0,00	0,00
5003	Najeti krediti pri drugih domač. kreditodajalcih	0,00	0,00	0,00	0,00	0,00
5004	Sredstva, pridobljena z izdajo v rednostnih papirjev na domačem trgu	0,00	0,00	0,00	0,00	0,00
501	ZADOLŽEVANJE V TUJINI	10.000.000,00	0,00	20.000.000,00	50,00	0,00
5010	Najeti krediti pri mednar. finančnih institucijah	0,00	0,00	0,00	0,00	0,00
5011	Najeti krediti pri tujih vladah	0,00	0,00	0,00	0,00	0,00
5012	Najeti krediti pri tujih poslovnih bankah in finančnih institucijah	10.000.000,00	0,00	20.000.000,00	50,00	0,00
5013	Najeti krediti pri drugih tujih kreditodajalcih	0,00	0,00	0,00	0,00	0,00
5014	Sredstva, pridobljena z izdajo v red.papirjev	0,00	0,00	0,00	0,00	0,00
55	VIII. ODPLAČILA DOLGA	3.177.236,66	3.177.236,65	3.177.237,00	100,00	100,00
550	ODPLAČILA DOMAČEGA DOLGA	0,00	0,00	0,00	0,00	0,00
5500	Odplačila kreditov Banki Slovenije	0,00	0,00	0,00	0,00	0,00
5501	Odplačila kreditov poslovnim bankam	0,00	0,00	0,00	0,00	0,00
5502	Odplačila kreditov drugim finančnim institucijam	0,00	0,00	0,00	0,00	0,00
5503	Odplačila kreditov drugim domačim kreditodajalcem	0,00	0,00	0,00	0,00	0,00
5504	Odplačila glavnice v rednostnih papirjev, izdanih na t.	0,00	0,00	0,00	0,00	0,00
551	ODPLAČILO DOLGA V TUJINO	3.177.236,66	3.177.236,65	3.177.237,00	100,00	100,00
5510	Odplačila dolga mednarodnim finančnim institucijam	0,00	0,00	0,00	0,00	0,00
5511	Odplačila dolga tujim vladam	0,00	0,00	0,00	0,00	0,00
5512	Odplačila dolga tujim poslovnim bankam in finančnim institucijam	3.177.236,66	3.177.236,65	3.177.237,00	100,00	100,00
5513	Odplačila dolga drugim tujim kreditodajalcem	0,00	0,00	0,00	0,00	0,00
5514	Odplačila glavnice v rednostnih papirjev, izdanih na t.	0,00	0,00	0,00	0,00	0,00
	IX/1 NETO ZADOLŽEVANJE	6.822.763,34	0,00	16.822.763,00	40,56	0,00
	IX/2 NETO ODPLAČILO DOLGA	0,00	3.177.236,65	3.177.237,00	0,00	0,00
	X/1 POVEČANJE SREDSTEV NARAČUNIH	0,00	0,00	0,00	0,00	0,00
	X/2 ZMANJŠANJE SREDSTEV NARAČUNIH	2.927.433,31	8.289.788,87	1.780.452,00	164,42	35,31

7.2 Pojasnila k bilanci stanja

Bilanca stanja prikazuje stanje sredstev in obveznosti do virov sredstev. Glede na ročnost so sredstva razdeljena na dolgoročna sredstva, ki jih uporabljamo dalj kot eno leto ter kratkoročna sredstva, ki jih uporabljamo znotraj enega leta. Med kratkoročnimi sredstvi SRRS izkazuje sredstva na podračunih SRRS, terjatve do kupcev, uporabnikov enotnega kontnega načrta (v nadaljevanju EKN), kratkoročne finančne naložbe, terjatve iz financiranja, druge kratkoročne terjatve, neplačane odhodke in aktivne časovne razmejitve. Prav tako ločimo kratkoročne in dolgoročne vire sredstev. Dolgoročni viri imajo rok zapadlosti daljši od enega leta. Lahko so lastni ali tuji viri. SRRS izkazuje lastne vire v obliki sklada namenskega premoženja in rezervnega sklada ter tuje vire za najete kredite pri Evropski investicijski banki in prejeta sredstva iz državnega proračuna, namenjena izvajanju ugodnih razvojnih kreditov na problemskih območjih in finančnih instrumentov v kmetijstvu. Med kratkoročnimi viri so izkazane obveznosti do zaposlenih, dobaviteljev, uporabnikov EKN, financerjev, obveznosti iz financiranja ter druge obveznosti iz poslovanja in neplačani prihodki.



Dolgoročna sredstva

Dolgoročna sredstva, ki so na dan 31. 12. 2023 znašala 113.626.469,99 €, so vsebovala:

- neopredmetena sredstva, nepremičnine in opremo,
- dolgoročne finančne naložbe,
- dolgoročna dana posojila, depozite in naložbe v vrednostne papirje.

a.) Neopredmetena sredstva in opredmetena osnovna sredstva

Kot prikazuje Tabela 21, je vrednost neopredmetenih sredstev, nepremičnin in opreme znašala 491.071,63 €.

- Neopredmetena sredstva v višini 185.417,85 € izkazujejo vrednost računalniške programske opreme in pravice iz celostne grafične podobe SRRS. Nabavna vrednost neopredmetenih sredstev se je v letu 2023 povečala za 80.519,48 €, in sicer zaradi nakupa ter nadgradnje obstoječih računalniških programov v višini 79.055,48 € in nadgradnje spletne strani v višini 1.464,00 €. Njihova vrednost se je zaradi obračunane amortizacije v letu 2023 zmanjšala za 48.782,70 €.
- Nepremičnine v višini 189.717,67 € predstavljajo poslovne prostore SRRS. Njihova vrednost se je v letu 2023 zaradi obračunane amortizacije zmanjšala za 15.261,60 €.
- Oprema in drobni inventar v vrednosti 115.936,11 €. Nabavna vrednost opreme in drugih opredmetenih osnovnih sredstev se je v letu 2023 zaradi novih nabav povečala za 74.744,01 €, in sicer zaradi nakupa računalniške opreme v višini 46.745,84 €, klimatskih naprav v višini 2.247,61 € ter izgradnje novega tehničnega varovanja v višini 25.750,56 €. Njihova vrednost se je v letu 2023 zaradi obračunane amortizacije zmanjšala za 30.574,03 €.
- Zaradi neuporabnosti so bila v letu 2023 izločena nekatera osnovna sredstva, katerih sedanja vrednost je znašala 106,70 €.

Tabela 21: Gibanje neopredmetenih sredstev, nepremičnin, opreme v letu 2023 v €

Vrsta	Stanje 1. 1. 2023	Povečanje	Zmanjšanje	Amortizacija	Stanje 31. 12. 2023
Neopredmetena sredstva	153.681,07	80.519,48	0,00	48.782,70	185.417,85
Poslovne zgradbe	204.979,27	0,00	0,00	15.261,60	189.717,67
Oprema in druga opredm. OS	71.872,83	74.744,01	106,70	30.574,03	115.936,11
Skupaj	430.533,17	155.263,49	106,70	94.618,33	491.071,63

Neopredmetena sredstva in opredmetena osnovna sredstva so izkazana po nabavni vrednosti. Sredstva se redno odpisujejo posamično, z uporabo metode enakomernega časovnega amortiziranja v skladu s Pravilnikom o načinu in stopnjah odpisa neopredmetenih sredstev in opredmetenih osnovnih sredstev. Obračunana amortizacija je v letu 2023 znašala 94.618,33 €.

Za znesek zmanjšanja knjigovodske vrednosti neopredmetenih sredstev, nepremičnin, opreme in drobnega inventarja zaradi obračunane amortizacije po letnem obračunu in odpisa sedanje vrednosti osnovnih sredstev se je zmanjšala obveznost do vira sredstev, to je sklada namenskega premoženja za drogo-osnovna sredstva.

Osnovna sredstva, ki so v celoti odpisana in jih SRRS še uporablja, so drobni inventar, pisarniška oprema, računalniška oprema in računalniški programi, ki nimajo večjega vpliva na delovanje SRRS.

Za leto 2023 je bila načrtovana vrednost neopredmetenih sredstev in opredmetenih osnovnih sredstev v višini 570.535,00 €. SRRS je za leto 2023 načrtoval nakup pisarniške in računalniške opreme v višini 57.339,00 €, adaptacijo poslovnih prostorov v višini 30.000,00 €, stroške investicijskega vzdrževanja v višini 119.500,00 € in nadgradnjo ter posodobitev obstoječe programske opreme v višini 120.000,00 €. V letu 2023 je bil realiziran nakup neopredmetenih sredstev in opredmetenih osnovnih sredstev nižji od načrtovanih, saj v celoti niso bile izvedene nadgradnje obstoječih računalniških programov, prav tako ni prišlo do adaptacije poslovnih prostorov. Sedanja vrednost neopredmetenih sredstev, nepremičnin in opreme na dan 31. 12. 2023 znaša 491.071,63 € oziroma je za 13,93% nižja od načrtovane.

b.) Dolgoročne finančne naložbe

Kot prikazuje Tabela 22, so dolgoročne finančne naložbe znašale 357.432,80 €. V letu 2023 se je njihova vrednost povečala za 5.523,04 €.

V skladu s 13. členom Pravilnika o razčlenjevanju in merjenju prihodkov in odhodkov pravnih oseb javnega prava se finančna naložba vrednotena po nabavni vrednosti, vrednoti v odstotku od celotne vrednosti kapitala podjetja, v katerem ima država ali lokalna skupnost finančno naložbo. SRRS je na podlagi bilance stanja v letu 2023 ustrezno prevrednotil finančni naložbi v RRA Koroška d.o.o. in RRA Zeleni kras d.o.o. SRRS v letu 2023 v skladu s pridobljenim mnenjem Računskega sodišča št. 330-7/2014/36 na dan 31. 12. 2023 ni prevrednotil pridobljenih lastniških deležev v BSC d.o.o., RCR d.o.o. in RRA Mura d.o.o.-v stečaju iz leta 2014, ker gre za naložbe, pridobljene in knjižene po ocenjeni vrednosti in ne po nabavni vrednosti. Do spremembe vrednosti ni prišlo tudi pri finančni naložbi v RRA Celje d.o.o.-v stečaju, kjer poteka stečajni postopek in bo potrebno po njegovem zaključku le-to zmanjšati.

Za leto 2023 je SRRS načrtoval stanje dolgoročnih finančnih naložb v višini 354.000,00 € oziroma za 3.432,80 € nižje od realiziranih. Na povečanje vrednosti dolgoročnih finančnih naložb je vplivala uskladitev naložb s knjižno vrednostjo kapitala na dan 31.12.2022 pri RRA Koroški d.o.o. in RRA Zeleni kras d.o.o.

Tabela 22: Gibanje dolgoročnih finančnih naložb v letu 2023 v €

Naložba	Stanje 1. 1. 2023	Povečanje	Zmanjšanje	Stanje 31. 12. 2023	Delež v družbi v %
BSC, poslovno podp. center, d.o.o.	43.000,00	0,00	0,00	43.000,00	28,45
Regionalni center za razvoj d.o.o.	20.000,00	0,00	0,00	20.000,00	11,61
RRA Celje d.o.o. v stečaju	178.882,45	0,00	0,00	178.882,45	9,71
RRA Koroška d.o.o.	33.144,51	1.858,45	0,00	35.002,96	33,54
RRA Mura d.o.o. v stečaju	1,00	0,00	0,00	1,00	39,00
RRA Zeleni kras d.o.o.	76.881,80	3.664,59	0,00	80.546,39	22,50
Skupaj	351.909,76	5.523,04	0,00	357.432,80	-

c.) Dolgoročna posojila, depoziti in naložbe v vrednostne papirje

Višina dolgoročnih danih posojil, depozitov in naložb v vrednostne papirje, izkazana v bruto bilanci, je znašala 157.431.935,20 €. V bilanci stanja so posojila in depoziti izkazani po ročnosti, zato je ustrezn del dolgoročnih posojil in depozitov, ki dospejo v plačilo v letu 2024 v višini 44.653.969,64 €, glede na namen v bilanci stanja prikazan med kratkoročnimi finančnimi naložbami in kratkoročnimi terjatvami do uporabnikov enotnega kontnega načrta. Zapadle terjatve danih posojil so že med letom izkazane med kratkoročnimi finančnimi naložbami in kratkoročnimi terjatvami do uporabnikov enotnega kontnega načrta. Njihovo stanje na dan 31. 12. 2023 znaša 4.388.848,71 €. V bilanci stanja izkazana višina dolgoročno danih posojil, namenskih depozitov in naložb v vrednostne papirje je zato 112.777.965,56 €.

Zaradi nizkih obrestnih mer, SRRS v letu 2023 ni plasiral prostih denarnih sredstev v dolgoročno dane depozite, ampak le v dane vloge pri Ministrstvu za finance, kar se izraža v kratkoročnih terjatvah do uporabnikov enotnega kontnega načrta. SRRS je v letu 2023 načrtoval sredstva dolgoročnih danih posojil in depozitov v višini 133.264.940,00 €. V letu 2023 je bilo predvideno črpanje danih posojil iz sredstev SRRS v višini 45.000.000,00 € in vračila le-teh v višini 24.563.817,00 €. Črpana so bila posojila v višini 43.989.063,93 €, medtem ko so bila vrnjena sredstva v višini 32.153.497,04 €, kar je vplivalo na manjše stanje dolgoročno danih posojil. Stanje dolgoročnih posojil, namenskih depozitov in naložb v vrednostne

papirje na dan 31. 12. 2023 znaša 112.777.965,56 € in je za 15,37 % nižje od načrtovanega. Vir za vlaganje v dolgoročna posojila, namenske depozite in vrednostne papirje je prosto namensko premoženje SRRS, sredstva najetih kreditov in sredstva pridobljena za izvajanje finančnih instrumentov MKRR in MKGP. Dana posojila iz sredstev državnega proračuna niso izkazana v računu finančnih terjatev in naložb, ampak le v bilanci stanja.

c1) Dolgoročna posojila

Stanje dolgoročnih posojil, brez sredstev vloženi v garancijske sheme na podlagi posojilnih pogodb po razpisih SRRS, je na dan 31. 12. 2023 znašalo 143.042.065,09 €, od tega je v bruto bilanci 4.388.848,71 € zaradi načina knjiženja že prikazano med kratkoročnimi sredstvi. Med kratkoročnimi sredstvi so prikazane odpovedane pogodbe, pri katerih so pričeti sodni postopki in zapadle obveznosti iz naslova glavnice. Na dan 31. 12. 2023 se je stanje dolgoročnih posojil povečalo za 8.139.499,43 €, kolikor znaša razlika med vrnjenimi in nakazanimi sredstvi ter izvedenimi odpisi. Ustrezni del dolgoročnih posojil, izkazan v bruto bilanci, ki zapade v plačilo v letu 2024 v višini 31.261.289,07 €, je glede na namen v bilanci stanja prikazan med kratkoročnimi finančnimi naložbami in kratkoročnimi terjatvami do uporabnikov enotnega kontnega načrta.

Na dan 31. 12. 2023 so vse posojilne pogodbe vodene na SRRS, medtem ko je bilo v preteklosti vodenje posojil na podlagi pogodb o opravljanju finančnih storitev po pooblastilu predano komercialnim bankam. Pregled stanja posojil SRRS po posameznih namenih na dan 31. 12. 2023 je prikazano v Tabeli 23.

Tabela 23: Stanje dolgoročnih posojil glede na vir financiranja na dan 31. 12. 2023				
Proračunska postavka	Namen financiranja	v €	%	Št. posojil
115810, 231135, 231862, 924410	Investicijska sredstva	106.697.323,74	74,59	736
160224	Problemska območja	18.062.208,75	12,63	107
200601, 924410	Likvidnostna sredstva COVID-19	15.940.071,47	11,14	505
230183	Likvidnostna sredstva poplave, energija	1.575.000,00	1,10	27
116110, 231136	Investicijska sredstva ANS	717.462,13	0,50	10
190120	Likvidnostna sredstva FI	49.999,00	0,03	2
Skupaj (glavnica)		143.042.065,09	100,00	1387

c2) Dolgoročni depoziti

Dolgoročni depoziti prostih denarnih sredstev v višini 13.000.000,00 € na dan 31. 12. 2023 vsebujejo sredstva prostega namenskega premoženja, vložena v dane vloge pri Ministrstvu za finance. Ker le te zapadejo v plačilo v letu 2024, so v bilanci stanja prikazane med kratkoročnimi terjatvami do uporabnikov enotnega kontnega načrta.

Dolgoročni namenski depoziti so na dan 31. 12. 2023 znašali 830.265,32 € in so namenjeni za zavarovanje s strani SRRS danih garancij. Del depozitov, v višini 392.680,57 €, ki zapadejo v plačilo v letu 2024, je v bilanci stanja prikazan med kratkoročnimi finančnimi naložbami. Stanje dolgoročnih namenskih depozitov je prikazano v Tabeli 24.

Tabela 24: Depoziti namenjeni zavarovanju garancij na dan 31. 12. 2023			
Banka	Št. depozitov	Stanje depozitov v €	Delež banke v %
Banka Intesa Sanpaolo d.d.	1	15.750,00	1,90
Banka Sparkasse d.d.	3	38.950,00	4,69
Delavska hranilnica d.d.	8	209.408,75	25,22
Lon d.d.	1	25.000,00	3,01
Nova KBM d.d.	12	303.309,82	36,53
Nova Ljubljanska banka d.d.	6	237.846,75	28,65
Skupaj (glavnica)	31	830.265,32	100,00

3) Naložbe v vrednostne papirje

Naložbe v dolgoročne vrednostne papirje so na dan 31. 12. 2023 znašale 4.948.453,50 € in so vsebovale le naložbe v obveznice Republike Slovenije. Deleži po posameznih obveznicah skupaj s pripadajočimi obrestmi so prikazani v Tabeli 38.



Kratkoročna sredstva

Kratkoročna sredstva so na dan 31. 12. 2023 znašala 140.126.280,87 € in so bila sestavljena iz

- Denarnih sredstev na računih v višini 2.690.027,54 €, ki vsebujejo le stanje denarnih sredstev na podračunih SRRS.
- Terjatev do kupcev v višini 52.468,80 €, ki vsebujejo predvsem terjatve za vodenje posojil in dana jamstva.
- Kratkoročnih terjatev do uporabnikov enotnega kontnega načrta v višini 100.773.319,99 €, ki vsebujejo:
 - kratkoročne finančne naložbe iz danih vlog Ministrstvu za finance v višini 76.315.000,00 €, obračunane obresti obveznic Republike Slovenije, obračunane obresti danih vlog pri Ministrstvu za finance in obresti sredstev na podračunih SRRS v višini 985.344,93 €, od tega 13.521.652,63 € iz sredstev MKRR in 2.398.610,03 € iz sredstev MKGP.
 - zapadlo glavnico, stroške vodenja posojil in obračunane obresti na dana posojila v višini 274.947,78 €,
 - sredstva SRRS kot Organa za potrjevanje v okviru programov evropskega teritorialnega sodelovanja v finančni perspektivi 2007-2013 v višini 1.903.560,97 €,
 - sredstva SRRS kot Organa za potrjevanje v okviru programov evropskega teritorialnega sodelovanja v finančni perspektivi 2014–2020 v višini 2.709.238,04 €,
 - zapadli del dolgoročnih terjatev v letu 2024 iz danih posojil v višini 5.585.228,27 € in dolgoročno danih vlog v višini 13.000.000,00 € do uporabnikov enotnega kontnega načrta,
- Kratkoročnih finančnih naložb v višini v 30.307.590,19 €, ki vsebujejo
 - terjatve iz odpovedanih pogodb in zapadlih glavnice posojila v višini 4.238.848,82 €,
 - v letu 2024 zapadle glavnice posojil SRRS in vračilo namenskih depozitov RGS v višini 26.068.741,37 €
- Kratkoročnih terjatev iz financiranja v višini 1.525.425,88 €, ki vsebujejo:
 - kratkoročne terjatve iz obračunanih obresti po stanju na dan 31. 12. 2023 v višini 751.753,08 €,
 - terjatve iz unovčenih poroštev za glavnico v višini 748.107,66 €,
 - prenesene terjatve, na dan 31. 12. 2021, zaradi likvidacije družbe PIIC Murania d.o.o., v višini 2.642,14 €,
 - sporna terjatev iz izplačanih nepovratnih sredstev višini 22.923,00 €.
- Drugih kratkoročnih terjatev v višini 4.594.263,56 €, ki vsebujejo predvsem terjatve SRRS kot Organa za potrjevanje v okviru vseh treh programov evropskega teritorialnega sodelovanja, in sicer:
 - terjatve do EK v finančni perspektivi 2014-2020 za povračilo sredstev, izplačanih vodilnim partnerjem do 31. 12. 2023 v višini 4.500.436,33 €,
 - terjatve do vodilnih partnerjev za neupravičeno izplačana sredstva v višini 1.826,71 €, katerih zapadlost plačila je v letu 2024 oz. bo izveden pobot,
 - terjatev za povrnitev stroškov izplačanih plač do Zavoda za zdravstveno zavarovanje v višini 2.245,38 €,
 - terjatve za neupravičeno izplačana nepovratna sredstva na podlagi pogodbe, sklenjene z resornim ministrstvom o izvedbi Sklopa A projekta »Ukrepi na obmejnih problemskih območjih v kombinaciji z ukrepom regijskih garancijskih shem na področju celotne države« za obdobje 2011-2012 v višini 89.755,14 €,
- Neplačanih odhodkov v višini 183.184,91 €, ki predstavljajo obveznosti do zaposlenih, dobaviteljev in vodilnih partnerjev, ki so bile poplačane v letu 2024.

SRRS je za leto 2023 načrtoval terjatve do uporabnikov enotnega kontnega načrta v višini 65.699.740,00 € in terjatve v kratkoročnih finančnih naložbah v višini 30.011.516,00 €. Načrtovano je bilo črpanje danih posojil v višini 45.000.000,00 € in vračilo le-teh v višini 24.563.817,00 €, vendar je v letu 2023 predvsem zaradi predčasnih poplačil posojil prišlo do vračila danih posojil v višini 32.153.497,04 €, medtem ko so bila posojila črpana v višini 43.989.063,93 €. SRRS je v letu 2023 s strani državnega proračuna pridobil sredstva za povečanje namenskega premoženja v višini 10.283.026,28 € za spodbujanje regionalnega razvoja in ohranjanja poseljenosti slovenskega podeželja ter ustvarjanje gospodarske osnove za avtohtone narodne skupnosti, ki bodo porabljena v naslednjih letih. V letu 2023 so bila prejeta tudi sredstva za povečanje namenskega premoženja zaradi izvajanja finančnih produktov, namenjena pomoči gospodarstvu za omilitev posledic energetske krize in odpravi naravnih nesreč zaradi poplav, v višini 20.000.000,00 €. S strani MKGP so bila v letu 2023 prejeta sredstva namenjena izvajanju finančnih instrumentov v kmetijstvu v višini 2.835.000,00 €, katerih večjih del porabe bo realiziran v naslednjih letih, zaradi česar je večji del sredstev na dan 31. 12. 2023 plasiran v danih vlogah Ministrstva za finance. Zaradi nezainteresiranosti bank za vezave prostih denarnih sredstev nad eno leto in nizkih

obrestnih mer, je SRRS v letu 2023 prosta sredstva plasiral le v dane vloge Ministrstva za finance, kar se izraža v višjih terjatvah do uporabnikov EKN. Kratkoročne terjatve do uporabnikov enotnega kontnega načrta so tako za 53,42 % višje od načrtovanih in znašajo 100.773.319,99 €, medtem ko kratkoročne finančne naložbe znašajo 30.307.590,19 € in so v okviru načrtovanih.

Vir za vlaganje v kratkoročne terjatve do uporabnikov enotnega kontnega načrta in kratkoročne finančne naložbe je prosto namensko premoženje SRRS in prejeta sredstva državnega proračuna za izvajanje ugodnih razvojnih kreditov ter sredstva za izvajanje čezmejnih operativnih programov Slovenija-Avstrija, Slovenija-Madžarska in Slovenija-Hrvaška, ki se izkazuje ločeno od drugega svojega (namenskega) premoženja.



Neplačane terjatve

Neplačane zapadle terjatve se izterjujejo v skladu s Pravilnikom o izterjavi dospelih neplačanih terjatev z dne 3. 2. 2014. SRRS na sejah skrbniško-dolžniškega odbora obravnava zapadle neplačane terjatve in vodi postopke njihove izterjave. V letu 2023 je bilo poslanih 59 opominov pred prekinitvijo pogodbe oziroma pred vložitvijo izvršbe/tožbe. Na unovčenje je bilo posredovanih 48 menic v višini 324.373,72 €, znesek iz naslova uspešne unovčitve menic je znašal 51.652,20 €, kar predstavlja 16 % uspešnost. SRRS na enak način, kot za svoja posojila, izvaja spremljavo in izterjavo zapadlih neplačanih terjatev tudi za finančne spodbude, dane iz virov sredstev v upravljanju MKRR in MKGP.

Dolžniki z zamudo nad 90 dni, ki še niso v sodni izterjavi

Stanje zapadlih terjatev SRRS do dolžnikov, ki na dan 31. 12. 2023 zamujajo nad 90 dni in niso še v postopku sodne izterjave, znaša 445.091,36 € po 39 pogodbah, kar predstavlja 0,31 % vseh terjatev iz naslova posojil, in sicer:

- 25 pogodb: v skupni vrednosti 397.326,37 € iz sredstev namenskega premoženja,
- 14 pogodb: v skupni vrednosti 47.764,99 € iz sredstev za likvidnostna posojila na problemskih in obmejno problemskih območij COVID,

V zadnjih dveh letih je zaznati povišanje višine zapadlih terjatev in števila dolžnikov, delno zaradi rasti portfelja, delno zaradi poslabšanja finančno premoženjskega položaja komitentov. Zaradi vztrajanja inflacije, energetske krize in gospodarske negotovosti se tak trend pričakuje tudi v naslednjem letu.

Leto	Skupaj št. dolžnikov	Višina zapadlega dolga	Delež v celotnih terjatvah (v %)
2016	37	351.470,51	0,35 %
2017	27	422.290,18	0,45 %
2018	20	408.092,70	0,40 %
2019	20	357.031,57	0,32 %
2020	18	280.737,61	0,23 %
2021	22	253.670,79	0,19 %
2022	31	378.521,11	0,28 %
2023	39	445.091,36	0,31 %

Dolžniki z zamudo nad 90 dni, ki so v sodni izterjavi

SRRS ima na dan 31. 12. 2023 v sodni izterjavi dolžnike po 48 pogodbah, katerih skupna višina terjatev znaša 5.010.254,45 €. Zoper te dolžnike se vodijo različni sodni postopki izterjave, kar je odvisno od zavarovanja posojil in drugih okoliščin. Najpogostejša oblika izterjave je izvršba na zastavljene nepremičnine in rubež denarnih sredstev. Nad nekaterimi dolžniki ali zastavnimi dolžniki je uveden stečajni postopek, SRRS aktivno sodeluje tudi v teh postopkih, z namenom uspešnejšega unovčevanja zastavljenega premoženja. Zaradi neplačevanja posojilnih obveznosti je SRRS v letu 2023 sedmim dolžnikom odpovedal posojilno pogodbo in pričel s postopkom prisilne izterjave dolga.

Povečuje se število dolžnikov v stečajnih postopkih, v katerih nastopa SRRS kot ločitveni ali pa samo kot navaden upnik. V zadnjem obdobju se zaradi novih finančnih produktov, kjer so spodbude zavarovane le z menicami, pojavljajo težave pri izterjavi, ker dolžniki nimajo unovčljivega premoženja. V teh primerih SRRS vlaga tudi kazenske ovadbe zoper odgovorne osebe dolžnika, kadar se pojavi sum preslepitve pri pridobitvi ali uporabi posojila.

Statistika sodnih postopkov izterjave in postopkov zaradi insolventnosti dolžnikov SRRS v letu 2023 je naslednja: pet novo vloženih izvršilnih predlogov, en ponovno vložen izvršilni predlog, ena prijava terjatev/

ločitvenih pravic v stečajni postopek in pet prijav terjatev/ločitvenih pravic v postopek osebnega stečaja. Vloženih je bilo pet kazenskih ovadb zoper odgovorne osebe dolžnikov po osmih posojilnih pogodbah. Zoper SRRS sta v letu 2023 dve zastavni dolžnici vložili izbrisni tožbi za izbris hipoteke.

Kot prikazuje Tabela 26 znaša stanje zapadlih terjatev SRRS do dolžnikov na dan 31. 12. 2023, v sodni izterjavi 5.010.254,45 € po 48 pogodbah, kar predstavlja 3,46 % vseh terjatev iz naslova posojil, in sicer:

- 32 pogodb: v skupni višini 3.342.316,04 € iz sredstev namenskega premoženja,
- 5 pogodb: v skupni višini 618.345,52 € iz sredstev ANS,
- 1 pogodba: v višini 17.967,23 € iz unovčene garancije,
- 2 pogodbi: v skupni višini 670.534,34 € iz sredstev za investicije problemska območja MKRR,
- 8 pogodb: v skupni višini 361.091,32 € iz sredstev za likvidnostna posojila na problemskih in obmejno problemskih območjih COVID,

Znižanje zapadlih terjatev SRRS je posledica uspešne izterjave in odpisov dolga na podlagi Pravilnika o kriterijih za spremembo pogodbenih določil in o odpisu obveznosti dolžnikov SRRS z dne 8. 11. 2016.

Iz pogodb v sodni izterjavi je SRRS v letu 2023 izterjal 942.628,86 € (za plačilo glavnice, obresti, stroškov vodenja in stroškov izvršb), in sicer iz naslova izvršbe na denarna sredstva 50.968,69 €, iz izvršbe na nepremičnine/premičnine 416.142,59 €, iz stečajnih postopkov 426.392,15 €, iz unovčene zavarovalne police 13.678,66 €, nekateri dolžniki pa so sami delno plačali dolg; iz tega naslova je SRRS prejel 35.446,77 €.

V letu 2023 je SRRS odpisal skupaj 254.957,08 € knjiženih terjatev ter zaključil z izterjavo neknjiženih terjatev v višini 370.562,72 €. O vseh odpisih SRRS enkrat letno seznanj Nadzorni svet SRRS.

Tabela 26: Število dolžnikov in višina terjatev SRRS do dolžnikov nad 90 dni, ki so v sodni izterjavi v obdobju 2016-2023 v €			
Leto	Skupaj št. dolžnikov	Višina zapadlega dolga	Delež v celotnih terjatvah
2016	78	10.690.679,30	10,71 %
2017	70	7.560.349,05	8,04 %
2018	58	6.929.147,90	6,82 %
2019	50	6.388.355,47	5,72 %
2020	46	6.808.956,21	5,49 %
2021	42	5.933.037,68	4,45 %
2022	47	5.516.973,77	4,05 %
2023	48	5.010.254,45	3,46 %

Postopki izterjave terjatev iz naslova nepovratnih sredstev 2011

SRRS na podlagi Pogodbe št. C1536-11B990001 o izvedbi Sklopa A projekta "Ukrepi na obmejnih problemskih območjih v kombinaciji z ukrepom regijskih garancijskih shem na območju celotne države" za obdobje 2011-2012, sklenjene resornim ministrstvom, spremlja doseganje zastavljenih pogodbenih ciljev. SRRS je do 31. 12. 2016 zaradi nedoseganja zastavljenih pogodbenih ciljev prekinil pogodbe desetim upravičencem. Na podlagi dodatnih dokazil oz. odločitev MKRR trem upravičencem sredstev ni bilo potrebno vrniti, pri šestih upravičencih pa je bila izterjava v celoti ali delno uspešna. SRRS vodi izterjavo le še zoper enega upravičenca, kateri mora po zaključeni prisilni poravnavi, v skladu s potrjeno prisilno poravnavo, navadnim upnikom obročno plačati 36,75 % terjatev, zadnji obrok zapade v plačilo 31. 12. 2024. Iz tega naslova je SRRS letu 2023 izterjal 17.086,45 €.

Tožbe zoper SRRS in upravni spori zoper negativne odločbe SRRS

SRRS je bil v letu 2022 s strani Službe Vlade Republike Slovenije za digitalno preobrazbo oziroma sedaj Ministrstva za digitalno preobrazbo (MDP), izbran za izvajalca za izvedbo javnega razpisa za sofinanciranje izvajanja programov neformalnega izobraževanja za odrasle, stare 55 let in več, na področju osnovnih digitalnih kompetenc za leto 2022. Na podlagi poziva MDP je moral SRRS kasneje razveljaviti javni razpis ter odpovedati pogodbe, sklenjene z upravičenimi izvajalci. Z večino upravičenih izvajalcev je SRRS po odpovedi pogodb sklenil ustrezne dogovore za povrnitev upravičenih stroškov, razen z dvema izvajalcema, ki sta zoper SRRS v letu 2023 vložila tožbi za povračilo celotnega pogodbenega zneska. SRRS v pravnem postopku v obeh primerih zastopa Državno odvetništvo, ker gre za primera, ki imata izjemen pomen za SRRS in Republiko Slovenijo ter posledično za proračun Republike Slovenije.

V letu 2023 je bil zoper negativno odločbo SRRS, s katero je bila zavržena vloga na Javni razpis za spodbude za sofinanciranje začetnih investicij na obmejnih problemskih območjih – BIZI NOO in BIZI NOO POSOJILO, vložen en upravni spor. Tožeča stranka zahteva razveljavitev odločbe SRRS in dodelitev nepovratnih sredstev iz virov Evropske unije iz Sklada za okrevanje in odpornost.



Kratkoročne obveznosti

Kratkoročne obveznosti so na dan 31. 12. 2023 znašale 17.711.834,93 € in so bile sestavljene iz:

- Obveznosti do zaposlenih v višini 71.197,31 €, ki so bile poravnane v januarju 2024.
- Obveznosti do dobaviteljev v višini 60.177,48 €, ki so bile poravnane v skladu z zapadlostjo, pri čemer večji del predstavljajo obveznosti za posodobitev varnostne opreme tehničnega varovanja v višini 26.848,56 €, izgradnja integracije dokumentnega sistema GC z rešitvijo mSign v višini 5.465,60 € nakup računalniške opreme v višini 2.830,79 €, strošek zaposlenega preko kadrovske agencije v višini 2.830,23 EUR, strošek provizije ne črpanega kredita v višini 2.611,11 € in stroški izvedbe optimizacijske izkušnje za e-Rsklad v višini 2.427,80 €.
- Druge kratkoročne obveznosti iz poslovanja v višini 4.733.667,81 €, ki vsebujejo:
 - obveznosti za prispevke na plače in obveznosti za dodatno pokojninsko zavarovanje v višini 11.685,96 €,
 - obveznosti SRRS za plačilo davka od dohodka pravnih oseb za leto 2023 v višini 1.787,79 €,
 - obveznosti SRRS kot Organa za potrjevanje v okviru programov evropskega čezmejnega sodelovanja Slovenija-Avstrija, Slovenija-Madžarska in Slovenija-Hrvaška za prejeta sredstva vnaprejšnjega financiranja v višini 1.913.873,81 €,
 - obveznosti do Davčne uprave RS za obračunani davek na finančne storitve v višini 1.582,09 €,
 - obveznosti SRRS kot Organa za potrjevanje za prejeta sredstva v okviru programov teritorialnega sodelovanja v finančni perspektivi 2014-2020 v programih INTERREG V-A v višini 2.804.738,16 €.
- Obveznosti do uporabnikov enotnega kontnega načrta v višini 173.908,14 €, ki vsebujejo:
 - obveznosti do dobaviteljev v višini 758,59 €, ki so bile poravnane v letu 2024 skladno z zapadlostjo,
 - obveznosti do MKRR v višini 173.149,55 € za povračilo neupravičeno izplačanih nepovratnih sredstev.
- Obveznosti do financerjev za plačilo obrokov iz vračila kreditov v skupni višini 6.203.552,41 € Evropski investicijski banki, ki zapadejo v plačilo v letu 2024.
- Kratkoročne obveznosti iz financiranja v višini 38.241,07 € za razmejene obresti najetih kreditov pri Evropski investicijski banki, ki zapadejo v plačilo v letu 2024.
- Neplačanih prihodkov v višini 6.431.090,71 €, ki predstavljajo obresti in druge terjatve, obračunane do 31. 12. 2023.

SRRS poravnava svoje obveznosti skladno z dogovorjenimi zapadlostmi in nima zapadlih neporavnanih obveznosti.



Lastni viri in dolgoročne obveznosti

Lastni viri in dolgoročne obveznosti so na dan 31. 12. 2023 znašale 236.040.915,93 € in so bile sestavljene iz

- a) rezervnega sklada,
- b) sklada namenskega premoženja,
- c) dolgoročnih finančnih obveznosti,
- d) drugih dolgoročnih obveznosti.

a.) Rezervni sklad

Kot prikazuje Tabela 27, je rezervni sklad na dan 31. 12. 2023 znašal 16.472.186,03 € in vsebuje rezervacije za kreditna tveganja v višini 13.188.165,76 €, sredstva garancijskega sklada v višini 418.172,01 € in sredstva namenjena izvajanju finančnih instrumentov v kmetijstvu v višini 2.865.848,26 €. Na podlagi Pravilnika o določanju bonitetnih ocen je vzpostavljena metodologija razvrščanja strank v bonitetne razrede in skupine. V skladu s Pravilnikom za obvladovanje kreditnega tveganja so bile na dan 31. 12. 2023 izračunane potrebne rezervacije za obvladovanje kreditnih tveganj in garancijskega sklada. Izračunana je bila potrebna višina rezervacij za kreditna tveganja v višini 13.188.165,76 € in za tveganja iz garancijskega sklada v višini 418.172,010 €. V letu 2023 je zaradi odpisa obveznosti do posojilojemalcev prišlo do zmanjšanja rezervnega sklada v višini 229.316,56 €. Na povečanje oblikovanih rezervacij za kreditna tveganja pa je vplival prenos oblikovanih rezervacij iz garancijskega sklada v višini 614.275,30 €.

SRRS ima za izdane garancije oblikovan garancijski sklad višini 418.172,01 €, ki je v primerjavi s stanjem 1.1.2023 nižji za 580.599,09 € in izraža stanje danih garancij Sklada na dan 31. 12. 2023. Na zmanjšanje

garancijskega sklada je vplival prenos dela že oblikovanih rezervacij iz preteklih let, v višini 614.275,30 € med rezervacije za kreditna tveganja. Na povečanje garancijskega sklada pa so vplivala vračila unovčenih garancij v višini 33.676,21 €.

Zaradi »Pogodbe FI v kmetijstvu«, sklenjene med SRRS in MKGP za izvajanje finančnih instrumentov v kmetijstvu, je v okviru rezervnega sklada oblikovan ločen sklad, ki predstavlja vir za izvajanje finančnih instrumentov v kmetijstvu za obdobje 2023-2027. SRRS je v letu 2023 v ta namen prejel sredstva v višini 2.835.000,00 €. Sklad se povečuje za natečene obresti danih posojil in prostih denarnih sredstev. V letu 2023 so bile obračunane obresti v višini 30.848,26 €. Gibanje rezervnega sklada v letu 2023 je prikazano v Tabeli 27.

Informativno so bile na podlagi metodologije SRRS izračunane tudi potrebne rezervacije za kreditna tveganja, ki se bodo na osnovi sklenjenih pogodb z ministrstvi v primeru izgub krila iz prejete dokapitalizacije za likvidnostna posojila oziroma iz dolgoročnih obveznosti SRRR do MKRR in MKGP in so izkazane v izvenbilančni evidenci.

Oblikovane rezervacije	Stanje 1. 1. 2023	Povečanje	Zmanjšanje	Stanje 31. 12. 2023
Za kreditna tveganja	11.832.235,09	1.585.247,23	229.316,56	13.188.165,76
Garancijski sklad za RGS	998.771,10	33.676,21	614.275,30	418.172,01
Sredstva za izvajanje FI	0,00	2.865.848,26	0,00	2.865.848,26
Skupaj	12.831.006,19	4.484.771,70	843.591,86	16.472.186,03

b.) Sklad namenskega premoženja

Kot prikazuje Tabela 28, je sklad namenskega premoženja na dan 31. 12. 2023 znašal 167.546.776,30 € in izraža stanje tega sklada za finančne naložbe, poroštva in za drugo, in sicer

- Sklad namenskega premoženja za finančne naložbe, ki se je v letu 2023 zaradi prejetih dokapitalizacij s strani državnega proračuna v višini 30.283.026,28 € in prenosa presežka prihodkov nad odhodki iz leta 2021 v višini 161.082,50 € povečal za 30.444.108,78 in znaša 162.700.446,76 €.
- Sklad namenskega premoženja za unovčena poroštva, v višini 17.967,23 €. V letu 2023 je SRRS iz unovčenih poroštev dobil povrnjena sredstva v višini 33.676,21 €.
- Sklad namenskega premoženja za drugo, ki je na dan 31. 12. 2023 znašal 4.828.362,31 € in je za 1.994.535,34 € višji od stanja na dan 1. 1. 2023. Obračunana amortizacija v letu 2023 v višini 94.618,33 €, odpis sedanje vrednosti osnovnih sredstev v višini 106,70€ €, prenos neoprabljenega presežka v namensko premoženje v višini 161.082,50 €, so vplivali na zmanjšanje sklada namenskega premoženja za drugo. Na povečanje sklada namenskega premoženja za drugo pa je vplivala nabavna vrednost neopredmetenih sredstev in opredmetenih osnovnih sredstev v letu 2023 v višini 155.263,49 €, uskladitev dolgoročnih finančnih naložb v višini 5.523,04 €, priliv sredstev odpisanih posojil v višini 4.046,37 €, pripis neplačanih obresti h glavnici posojila v višini 139,73 €, predvsem pa presežek prihodkov nad odhodki v višini 2.085.370,24 €.

Konto	Naziv	Stanje 1. 1. 2023	Povečanje	Zmanjšanje	Stanje 31. 12. 2023
	Vplačila namenskega premoženja	89.655.581,60	10.283.026,28	0,00	99.938.607,88
	Povečanje sklada namen. premož.	28.544.756,38	161.082,50	0,00	28.705.838,88
	Sklad namen. premož.-likvidnostna sred.	14.056.000,00	0,00	0,00	14.056.000,00
	Sklad namen. premož. - ZPGOPEK	0,00	20.000.000,00	0,00	20.000.000,00
9401	Sklad namen. premož. za finančne naložbe	132.256.337,98	30.444.108,78	0,00	162.700.446,76
9402	Sklad namen. prem. za unovčena poroštva	51.643,44	0,00	33.676,21	17.967,23
9403	Sklad namen. premož. za drugo	2.833.826,97	56.235.550,99	54.241.015,65	4.828.362,31
	Sklad za finančne naložbe	278.992,29	43.994.917,26	43.985.208,12	288.701,43
	Sklad za račun financiranja	0,00	10.000.000,00	10.000.000,00	0,00
	Presežek prih. nad odh. iz l. 2021 in 2022	388.927,78	0,00	161.082,50	227.845,28
	Presežek prih. nad odhod. iz l. 2023	0,00	2.085.370,24	0,00	2.085.370,24
	Sklad namen. premoženja-nerazporejen presežek preteklih let	1.735.373,73	0,00	0,00	1.735.373,73
	Sklad namen. premoženja za neopredmet. sred. in opredmetena OS	430.533,17	155.263,49	94.725,03	491.071,63
	Sklad namenskega premoženja	135.141.808,39	86.679.659,77	54.274.691,86	167.546.776,30

c.) Dolgoročne finančne obveznosti

Dolgoročne finančne obveznosti so na dan 31. 12. 2023 znašale 26.247.268,91 €. Zadolžitev SRRS predstavljajo najeti krediti pri Evropski investicijski banki. Stanje dolgoročnih finančnih obveznosti se je v letu 2023 povečalo za 6.822.763,34 €, kar predstavlja razliko med črpanim delom kredita v višini 10.000.000,00 € in vračili glavnice v višini 3.177.236,65 €. Ustrezni del najetih kreditov, ki zapadejo v plačilo v letu 2024 v višini 6.203.552,41 €, je v bilanci stanja prikazan med kratkoročnimi obveznostmi do financerjev, zato je vrednost dolgoročnih finančnih obveznosti v bilanci stanja izkazana v višini 20.043.716,50 €.

d.) Druge dolgoročne obveznosti

SRRS je v letu 2016 z resornim ministrstvom sklenil Pogodbo za problemska območja 2016-2017, s katero je prejel v upravljanje 20.000.000,00 € sredstev, namenjenih izvajanju ugodnih razvojnih kreditov. V letu 2018 je bila sklenjena dodatna pogodba za obdobje 2018-2019, s katero so bila v letu 2018 prejeta dodatna sredstva v višini 7.290.000,00 € in v letu 2019 v višini 4.280.000,00 €. SRRS je v letu 2021 sklenil Dodatek k pogodbi 2018-2019 s katerim je ministrstvo dovolilo nadaljevanje financiranje projektov. Stanje drugih dolgoročnih obveznosti na dan 31. 12. 2023 znaša 31.978.237,10 €. Do 31. 12. 2023 so bile obračunane obresti danih kreditov in prostih denarnih sredstev v višini 432.737,13 € in plačane v višini 408.048,29 €. V letu 2023 so bile h glavnici pripisane neplačane obresti v višini 188,81 €. Sredstva, ki niso plasirana v kreditih, predstavljajo prosta sredstva in so plasirana v danih vlogah Ministrstva za finance in na podračunu SRRS. Neplačane obresti so izkazane med kratkoročnimi terjatvami iz financiranja. Tabela 29 prikazuje vrste naložb dolgoročnih obveznosti na dan 31. 12. 2023.

Vrsta naložbe	Vrednost naložbe v €	Delež
Sredstva na podračunu SRRS	416.665,70	1,30
Sredstva v danih vlogah pri MF	13.521.015,28	42,25
Sredstva v kreditih	18.065.056,15	56,45
Skupaj (glavnica in obresti)	32.002.737,13	100,00



Izvenbilančna evidenca

V izvenbilančni evidenci SRRS izkazuje morebitne obveznosti iz izdanih poroštev, in sicer za izdana poročstva iz regijskih garancijskih shem v višini 381.347,64 €, stanje odobrenih še ne črpanih posojil na dan 31. 12. 2023 za odobrena posojila iz sredstev SRRS v višini 29.189.575,04 € in iz sredstev finančnih instrumentov v kmetijstvu v višini 246.596,00€ €, ki bodo črpana v letu 2024 in stanje drobnega inventarja, ki se izkazuje izvenbilančno v višini 7.294,13 €.

Izkazane so tudi potrebne rezervacije iz naslova nevrnjenih posojil finančnih produktov iz namenskega premoženja (COVID -19, BIZI LIKVIDOST) v višini 2.825.914,32 €, ki v skladu s pogodbo lahko zmanjšajo namensko premoženje SRRS in finančnih produktov iz naslova dolgoročnih obveznosti in rezervnega sklada v višini 2.653.430,68 €, kjer morebitna ne vračila kreditov zmanjšujejo vrednost vplačanih sredstev.



Dogodki po bilanci stanja

Po bilanci stanja na dan 31. 12. 2023 na SRRS ni bilo dogodkov, ki bi imeli pomembnejši vpliv na bilančne postavke.

7.3 Pojasnila k izkazu prihodkov in odhodkov

Priznavanje in izkazovanje prihodkov in odhodkov je opravljeno ob upoštevanju Pravilnika o razčlenjevanju in merjenju prihodkov in odhodkov pravnih oseb javnega prava, na podlagi katerega se prihodki in odhodki drugih uporabnikov pripoznavajo po načelu denarnega toka, ki pomeni, da se prihodek oziroma odhodek prizna, ko sta izpolnjena dva pogoja, in sicer poslovni dogodek, katerega posledica je izkazovanje prihodkov oziroma odhodkov, je nastal, in je prišlo do prejema ali izplačila denarja oziroma njegovega ekvivalenta.

Prihodek oziroma odhodek se prizna tudi v primeru poravnave terjatve oziroma obveznosti s pobotom. Za znesek prejetih oziroma danih predujmov, ki se nanašajo na prihodke oziroma odhodke, se priznajo prihodki oziroma odhodki že ob prejemu oziroma izplačilu denarja. Načelo denarnega toka se ne upošteva za odhodke oblikovanih rezervacij za kreditna tveganja v javnih skladih.



Prihodki

Prihodki se razčlenjujejo na davčne prihodke, nedavčne prihodke, kapitalske prihodke, prejete donacije, transferne prihodke ter prejeta sredstva iz EU. SRRS je iz opravljanja svoje dejavnosti v letu 2023 ustvaril:

- nedavčne prihodke, in sicer iz naslova obresti, prihodkov od prodaje blaga in storitev ter drugih nedavčnih prihodkov namenjenih predvsem izvajanju finančnih instrumentov v kmetijstvu,
- transferne prihodke iz državnega proračuna za opravljanje nalog po sklenjeni pogodbi za izvajanje spodbud za sofinanciranje začetnih investicij na obmejnih problemskih območjih v okviru investicij iz NOO.

SRRS je iz opravljanja nalog Organa za potrjevanje v letu 2023 ustvaril tudi transferne prihodke iz državnega proračuna in prejel sredstva iz proračuna EU iz Evropskega sklada za regionalni razvoj.

Kot je prikazano v Tabeli 30, so prihodki SRRS v letu 2023 znašali 7.905.524,17 €, in so bili sestavljeni iz:

- Dohodkov od premoženja, ki vsebujejo prihodke iz realnih in zamudnih obresti plasiranih posojil SRRS v višini 3.584.333,58 €, obresti od prostih denarnih sredstev na podračunu SRRS, plasiranih sredstev v danih vlogah in obveznicah v višini 930.940,33 € in ostalih obresti v višini 7.209,81 €. V letu 2023 so bili prihodki od obresti realizirani v višini 4.522.483,72 € oziroma za 341.980,72 € višji od načrtovanih, medtem ko so bili v letu 2022 realizirani v višini 1.162.692,86 €.
- Prihodkov od prodaje blaga in storitev, ki vsebujejo prejeta plačila iz plačanih stroškov sklepanja pogodb in stroškov za vodenje posojil. Prihodki so bili načrtovani v višini 160.149,00 € in realizirani v višini 180.728,59 € oziroma za 12,85 % višji od načrtovanih. Prihodki od prodaje blaga in storitev so bili v letu 2022 realizirani v višini 160.244,91 €.
- Drugih nedavčnih prihodkov v višini 3.014.380,46 €. SRRS je leta 2023 z MKGP sklenil »Pogodbo FI v kmetijstvu« za obdobje 2023-2027, na podlagi katere so bila SRRS nakazana sredstva v višini 3.000.000,00 €. Del sredstev v višini 165.000,00 € je namenjen upravljalški proviziji, za večji del sredstev v višini 2.835.000,00 € pa se je oblikoval rezervni sklad namenjen za porfelnjske garancije s subvencijo obrestne mere in kapitalskim znižanjem.
- Transfernih prihodkov iz drugih javnofinančnih institucij, ki vsebujejo prilive iz državnega proračuna za povračilo stroškov, ki so nastali zaradi opravljanja nalog Organa za potrjevanje pri programih evropskega teritorialnega sodelovanja iz sredstev tehnične pomoči v višini 51.259,02 € in povračila stroškov s strani MKRR po »Pogodbi NOO« za izvedbo javnega razpisa za spodbude za sofinanciranje začetnih investicij na obmejnih problemskih območjih. Prihodki so bili v letu 2023 načrtovani v višini 99.603,00 € in realizirani v višini 101.259,02 €.
- Prejetih sredstev iz proračuna EU za strukturno politiko, ki vsebujejo povračila stroškov, ki so nastali zaradi opravljanja nalog Organa za potrjevanje na programih evropskega čezmejnega sodelovanja iz sredstev tehnične pomoči. Iz EK so bila nakazana sredstva v okviru načrtovanih, in sicer v višini 86.672,38 €.

Kot je razvidno iz Tabele 30, so bili prihodki načrtovani v višini 7.536.255,00 € in realizirani v višini 7.905.524,17 € oziroma za 4,90 % višji od načrtovanih. V letu 2022 so bili realizirani prihodki v višini 1.539.683,79 €. Na velik porast prihodkov v primerjavi z letom 2022 so vplivali prihodki iz državnega proračuna namenjeni za izvajanje finančnih instrumentov v kmetijstvu in obrestne mere danih posojil s spremenljivo obrestno mero in obresti prostih denarnih sredstev danih vlog Ministrstvu za finance.

Podsku.. kontov	Naziv	Načrt 2023	Realizacija 2023	Indeks RE23/NA23	Realizacija 2022	Indeks RE22/RE21
710	Dohodki od premoženja	4.180.503,00	4.522.483,72	108,18	1.162.692,86	388,97
713	Prih. od prodaje blaga in storitev	160.149,00	180.728,59	112,85	160.244,91	112,78
714	Drugi nedavčni prihodki	3.010.000,00	3.014.380,46	100,15	25.043,50	12.036,58
730	Prejete donacija iz domačih virov	0,00	0,00	-	17.153,7	-
740	Transforni prih. iz drugih javnofinančnih institucij	99.603,00	101.259,02	101,56	93.164,39	108,69

782	Prejeta sredstva iz proračuna EU za strukturno politiko	86.000,00	86.672,38	100,78	81.384,38	106,50
Skupaj		7.536.255,00	7.905.524,17	104,90	1.539.683,79	513,45



Odhodki

Odhodki se razčlenjujejo na tekoče odhodke, odhodke tekočih transferjev, investicijske odhodke, odhodke investicijskih transferjev in plačila sredstev v proračun EU. Tekoči odhodki so odhodki, ki zajemajo plačila, nastala zaradi stroškov dela, stroškov materiala, plačila obresti, rezervacij za kreditna tveganja in drugih izdatkov za blago in storitve. Tekočin in investicijskih transferjev SRRS v letu 2023 ni imel. Investicijski odhodki so plačila, namenjena pridobitvi opredmetenih osnovnih sredstev in neopredmetenih sredstev ter plačila za investicijsko vzdrževanje in obnove zgradb ter pomembnejših opredmetenih osnovnih sredstev. Kot je razvidno iz Tabele 31 so odhodki SRRS v letu 2023 znašali 5.820.153,93 € in vsebujejo tekoče in investicijske odhodke.

Tabela 31: Vrste odhodkov v letu 2023 v €

Pods. kontov	Naziv	Načrt 2023	Realizacija 2023	Indeks RE23/NA23	Realizacija 2022	Indeks RE23/RE22
400	Plače in drugi izdatki zaposlenim	1.041.889,00	904.706,47	86,83	762.304,04	118,68
401	Prispevki delodaj. za soc. varnost	161.822,00	142.813,49	88,25	121.901,56	117,15
402	Izdatki za blago in storitve	479.704,00	360.652,93	75,18	272.700,84	132,25
404	Plačila obresti v tujino	453.033,00	461.191,67	101,80	49.096,86	939,35
409	Rezervacije	3.240.000,00	3.805.971,93	117,47	0,00	-
420	Nakup in gradnja OS	326.839,00	144.817,44	44,31	105.835,21	136,83
Skupaj		5.703.287,00	5.820.153,93	102,05	1.311.838,51	443,66

a.) Tekoči odhodki

a1) Plače in drugi izdatki zaposlenih ter prispevki delodajalca za socialno varnost

Plače in drugi izdatki zaposlenih ter prispevki delodajalca za socialno varnost v višini 1.047.519,96 € so bili za zaposlene na SRRS obračunani in izplačani v skladu s Pravilnikom o spremembah in dopolnitvah Pravilnika o notranji organizaciji, sistemizaciji in vrednotenju delovnih mest in v skladu s kolektivno pogodbo za negospodarstvo.

Plače, prispevki delodajalca in drugi izdatki zaposlenim so bili za 12,98 % nižji od načrtovanih oziroma za 18,47 % višji od realiziranih v letu 2022. Manjše število zaposlenih od načrtovanega in bolniške odsotnosti so vplivale na nižje stroške dela od načrtovanih.

a2) Izdatki za blago in storitve

Izdatki za blago in storitve so v letu 2023 znašali 360.652,93 € in so vsebovali:

- stroške za pisarniški material in storitve, čistilni material in storitve, storitve varovanja zgradb in prostorov, storitve tiskanja, stroške informacijske podpore uporabnikom, stroške za časopise, revije, knjige in strokovno literaturo, stroške za oglaševalske storitve, objave razpisov, stroške za revizorske in svetovalne storitve, reprezentanco ter drug splošni material in storitve v skupni višini 136.567,83 €,
- posebni material in storitve v višini 679,66 €,
- stroške za električno energijo, komunalne storitve in ogrevanje, telefonske storitve in poštnino v višini 34.779,72 €,
- stroške za gorivo in mazivo, nakup vinjet, prevozne storitve ter vzdrževanje in zavarovanje vozil v višini 3.937,18 €,
- stroške dnevnic, prevoza in druge izdatke za službena potovanja v višini 10.113,45 €,
- stroške za tekoče vzdrževanje poslovnih objektov in opreme v višini 26.230,73 €,
- stroške za najem programske računalniške opreme, nadomestilo za uporabo stavbnega zemljišča in druge najemnine v višini 29.645,73 €,
- plačilo študentskega dela, sejnine članov nadzornega sveta, izdatke za strokovno izobraževanje zaposlenih, stroške sodnih postopkov, storitve odvetnikov, notarjev, stroške plačilnega prometa, plačilo borznoposredniških in bančnih stroškov, provizij in drugih operativnih stroškov v višini 118.698,63 €.

Izdatki za blago in storitve so bili načrtovani v višini 479.704,00 € in realizirani v višini 360.652,93 € oziroma za 24,82 % nižji od načrtovanih. Največji del stroškov predstavljajo svetovalne in revizorske storitve, ki so bile realizirane v višini 65.335,41 €, izdatki namenjeni najemu programske računalniške opreme v višini 28.357,15 €, izdatki za strokovno izobraževanje zaposlenih v višini 25.990,00 €, stroški oglaševalskih storitev v višini 21.127,06 € in stroški odvetnikov in notarjev v višini 20.341,90 €.

a3) Plačila tujih obresti

Plačila tujih obresti so bila v letu 2023 načrtovana v višini 453.033,00 € in bila realizirana v višini 461.191,67 € oz. za 1,80 % višja od načrtovanih.

a4) Rezervacije za kreditna tveganja

Rezervacije za kreditna tveganja SRRS za leto 2023 so bile načrtovane v višini 3.240.000,00 € in realizirane v višini 3.805.971,93 €. Zaradi spremembe Pravilnika o določanju bonitetnih ocen v delu ocenjevanja subjektov javnega sektorja je v letu 2023 prišlo do prerazvrstitve strank javnega sektorja, kjer se bonitetna ocena izpelje iz bonitetne ocene RS v nižji bonitetni razred. V skladu s Pravilnikom o določanju bonitetnih ocen so bile izračunane potrebne rezervacije za kreditni portfelj v višini 13.188.165,76 € in potrebne rezervacije za garancijski sklad v višini 418.172,01 €. Garancijski sklad je že bil oblikovan v višini 1.032.447,31 € oz. za 614.275,30 € višji od izračunanega, zaradi česar je bil sprejet sklep, da se le-ta zniža in 614.275,30 € prerazporedi na rezervacije za kreditna tveganja. Dodatno so nato bile knjižene še rezervacije za kreditna tveganja v višini 970.971,93 €, večji del v višini 891.522,87 € zaradi spremembe bonitetnega razreda pri občinah.

SRRS je v letu 2023 s stani MKGP prejel sredstva za izvajanje finančnih instrumentov v kmetijstvu za obdobje 2023 – 2027 v višini 3.000.000,00 €. Za del sredstev v višini 2.835.000,00 € so bile v skladu s sklenjeno pogodbo oblikovane rezervacije za kreditna tveganja.

b.) Investicijski odhodki

Investicijski odhodki predstavljajo vrednost plačil v letu 2023 za opredmetena osnovna sredstva in neopredmetena sredstva v višini 144.817,44 €, in sicer za nadgradnjo računalniških programov v višini 84.746,78 €, nakup računalniške opreme v višini 43.115,85 €, investicijsko vzdrževanje poslovnih prostorov in opreme v višini 13.908,00 €, klimatske opreme v višini 2.247,61 € in nakup telekomunikacijske opreme v višini 799,20 €.

SRRS je za leto 2023 načrtoval nakup in gradnjo osnovnih sredstev v višini 326.839,00 €, vendar je bila realizacija nižja za 182.021,56 €. V letu 2023 ni prišlo do adaptacije poslovnih v načrtovani višini 30.000,00 €, ni bila izvedena zamenjava strešne kritine v načrtovani višini 100.000,00 €. Izvedba dela nadgradenj računalniških programov se je zamaknila v leto 2024, prav tako še niso bile poravnane obveznosti za izvedeno izvedbo tehničnega varovanja.



Poslovni izid

Poslovni izid iz prihodkov in odhodkov izkazuje presežek prihodkov nad odhodki v višini 2.085.370,24 €. Izkazani poslovni izid v poslovnih knjigah SRRS povečuje sklad namenskega premoženja za drugo. Za leto 2023 je SRRS načrtoval presežek prihodkov nad odhodki v višini 1.832.968,00 €.

Na ugoden poslovni izid SRRS v letu 2023 so vplivali predvsem višji prihodki iz danih posojil in prostih denarnih sredstev. Prihodki so bili načrtovani v višini 7.536.255,00 € in realizirani v višini 7.905.524,17 €. Za 12,85 % višji od načrtovanih so realizirani prihodki iz naslova prodaje blaga in storitev, medtem ko so prihodki od obresti višji za 8,18 % od načrtovanih. Odhodki SRSS so bili načrtovani v višini 5.703.287,00 € in realizirani v višini 5.820.153,93 EUR oz. 2,05 % višji od načrtovanih. Zaradi nerealiziranih nalog so bili nižji investicijski odhodki, izdatki za blago in storitve, stroški plač. Višje od načrtovanih so bile oblikovane rezervacije za kreditna tveganja in sicer za 565.971,93 EUR oz. 17,47 %.

7.4 Pojasnila k izkazu računa finančnih terjatev in naložb

Izkaz računa finančnih terjatev in naložb izkazuje podatke o prejetih vračilih danih posojil in prodaji kapitalskih deležev ter danih posojilih in povečanju kapitalskih deležev. V letu 2023 izkaz prikazuje le gibanje danih in vrnjenih posojil.

Kot je razvidno iz Tabele 32, izkaz računa finančnih terjatev in naložb za leto 2023 izkazuje:

- Prejeta vračila danih posojil v višini 32.153.497,04 € iz izvajanja namena SRRS, ki so za 7.589.680,04 € višja od načrtovanih.
- Črpana posojila v višini 43.989.063,93 €, ki ne vključujejo črpana posojila iz sredstev MKGP v višini 49.999,00 €, katerih nakazila niso izkazana v računu terjatev in naložb.

Izkaz računa finančnih terjatev in naložb na dan 31. 12. 2023 izkazuje razliko med danimi in prejetimi vračili danih posojil v višini 11.835.566,89 €. Dana posojila so za 1.010.936,07 € nižja od načrtovanih. Odstopi od dodeljenih sredstev iz leta 2022 in 2023 in zamik črpanja dodeljenih posojil so vplivali na nižjo višino danih posojil od načrtovanih.

Podskupina kontov	Naziv	Načrt	Realizacija	Indeks RE/NAČ
750	Prejeta vračila danih posojil	24.563.817,00	32.153.497,04	130,90
440	Dana posojila	45.000.000,00	43.989.063,93	97,75
Razlika (dana-prejeta vračila posojil)		20.436.183,00	11.835.566,89	57,91

Tabela 33 prikazuje nakazana sredstva na podlagi sklenjenih posojilnih pogodb po posameznih namenih v letu 2023. Nakazana so bila sredstva v 43.989.063,93 €. Vrednostno je bilo največ 50,02 % črpanih posojil namenjeno za lokalno in regionalno infrastrukturo, 24,89 % kmetijstvu in gozdarstvu, 24,01 % podjetništvu in najmanj 1,08 % neprofitnim organizacijam. V letu 2023 so bila izplačana tudi posojila iz sredstev MKGP v višini 49.999,00 €, ki se ne izkazujejo v izkazu računa finančnih terjatev in naložb, prikazana pa so v Tabeli 47.

Spodbude	Odobrena sredstva		Črpana sredstva v letu 2023	Prenos v leto 2024
	Pred letom 2023	V letu 2023		
Kmetijstvo in gozdarstvo -A	2.348.455,00	11.452.478,00	10.949.678,12	2.718.376,88
Podjetništvo - B	300.000,00	29.661.018,00	10.562.040,84	19.399.007,16
Lokalna in regionalna -C	4.232.806,97	26.559.700,00	22.004.483,97	6.901.119,00
Neprofitne organizacije -D	0,00	643.933,00	472.861,00	171.072,00
Skupaj	6.881.261,97	68.317.159,00	43.989.063,93	29.189.575,04

7.5 Pojasnila k izkazu računa financiranja

V izkazu računa financiranja so prikazani podatki o najetih kreditih in odplačilih glavnice le-teh. SRRS je v letu 2023 črpal drugi del najetega kredita pri Evropski investicijski banki v višini 10.000.000,00 € in vrnil 3.177.236,66 € glavnice kreditov. Vrnjena sredstva kredita so bila v višini načrtovanih, medtem ko je bilo črpanje kredita načrtovano v višini 20.000.000,00 €, vendar sredstev za dodeljevanje spodbud SRRS ni potreboval, zato bo črpanje le-teh realizirano v naslednjem letu. Tabela 34 prikazuje izkaz računa financiranja, ki izraža gibanje najetih in vrnjenih kreditov pri Evropski investicijski banki v letu 2023.

Podskup. kontov	Naziv	Načrt	Realizacija	Indeks RE/NAČ
501	Zadolževanje v tujini	20.000.000,00	10.000.000,00	50,00
551	Odplačilo dolga v tujini	3.177.237,00	3.177.236,665	100,00
Neto zadolževanje		16.822.763,00	6.822.763,34	40,56

V letu 2023 je prišlo do zmanjšanja sredstev na računu v višini 2.927.433,31 €, kar izraža razliko med presežkom prihodkov nad odhodki in neto zadolževanjem, zmanjšano za razliko med danimi in vrnjenimi posojili. SRRS je v letu 2023 ustvaril presežek prihodkov nad odhodki v višini 2.085.370,24 €, izplačal za 11.835.566,89 € več posojil, kot jih je dobil vrnjenih in se neto zadolžil v višini 6.822.763,34 €.

7.6 Presežek po fiskalnem pravilu

Zakon o javnih financah (Ur. l. RS, št. 11/11 – UPB, 14/13 – popr., 101/13, 55/15 – ZFisP, 96/15 – ZIPRS1617, 13/18 in 195/20 – odl. US, 18/23 – ZDU-1O in 76/23) v 9.i členu navaja, da morajo institucionalne enote sektorja države, ki so uvrščene v sektor S.13, presežke porabljati v skladu s 5. členom Zakona o fiskalnem pravilu (Ur. l. RS, št. 55/15, 177/20 – popr. In 129/22). Presežek po fiskalnem pravilu je presežek po denarnem toku, zmanjšan za računovodske postavke, ki pomenijo neplačane obveznosti, razen za neplačane obveznosti iz naslova glavnice dolga, in neporabljena namenska sredstva. SRRS na dan 31. 12. 2023 ne izkazuje presežka, izračunanega po fiskalnem pravilu, saj ima na dan 31. 12. 2023 ugotovljen negativni denarni tok, to je zmanjšanje sredstev na računih v višini 2.927.433,31 €.

Tabela 35: Izračun presežka prihodkov nad odhodki po denarnem toku (v €)

Presežek prihodkov na odhodki	2.085.370,24
Razlika med prejetimi in danimi sredstvi iz finančnih naložb	-11.835.566,89
Neto zadolževanje	6.822.763,34
=Primanjkljaj po denarnem toku na dan 31. 12. 2023	2.927.433,31
(zmanjšan za) neplačane obveznosti na dan 31. 12. 2023	185.163,53
(zmanjšan za) neporabljena namenska sred. na dan 31.12.2023	80.124.400,50
Primanjkljaj po fiskalnem pravilu na dan 31. 12. 2023	83.236.997,34

8.1 Financiranje Sklada in naložbe



Financiranje Sklada

Edini sistemski finančni vir so kupnine, ki jih je SRRS pridobil na podlagi 7. člena ZUKLPP, in sicer v višini:

- 11,5 % od prispelih sredstev za regionalni razvoj in ohranjanje poseljenosti slovenskega podeželja,
- 2,5 % od prispelih sredstev za ustvarjanje gospodarske osnove avtohtonih narodnih skupnosti.

Poleg prejetih sredstev kupnine v višini 283.026,28 € je SRRS v letu 2023 s strani državnega proračuna pridobil tudi dodatna namenska sredstva v višini 30.000.000,00 € in sicer 10.000.000,00 € za dodeljevanje ugodnih posojil na področju podjetništva, kmetijstva in gozdarstva, lokalnih skupnosti in drugih delov javnega sektorja in 20.000.000,00 € za namene izvajanja finančnega produkta za zagotavljanje likvidnosti gospodarskih subjektov za omilitev in odpravo posledic energetske krize, skladno z ZPGOPEK in za odpravo posledic po poplavih v avgustu 2023 v gospodarstvu, skladno z ZOPNN-F. SRRS je v letu 2021 z Evropsko investicijsko banko sklenil kreditno pogodbo za črpanje kredita v višini 30.000.000,00 €. V letu 2023 je bil črpan drugi del kredita v višini 10.000.000,00 €, ki je namenjen za financiranje posojil na področju podjetništva in lokalnih skupnosti.

Za dodeljevanje spodbud v letu 2023 je SRRS uporabil sredstva namenskega premoženja, sredstva najetih kreditov in prejeta sredstva za izvajanje finančnih instrumentov v kmetijstvu

Sredstva za delo je SRRS zagotovil iz lastnih sredstev. Največji vir predstavljajo dohodki od premoženja, tako obresti prostih denarnih sredstev, ki so bile v letu 2023 prejete v višini 930.940,33 € kot tudi obresti danih posojil in namenskih depozitov, ki so bile v letu 2023 prejete v višini 3.591.543,39 €. Sledijo prejeta sredstva za povračilo stroškov sklepanja in vodenja danih posojil v višini 180.728,59 €, sredstva za povračilo upravljaljske provizije za izvajanje finančnih instrumentov v kmetijstvu v višini 165.000,00 € in transferni prihodki iz državnega proračuna za povračilo stroškov tehnične pomoči za opravljanje nalog SRRS kot Organa za potrjevanje in povračila stroškov z strani Ministrstva za kohezijo in regionalni razvoj v višini 101.259,02 €. S strani Evropske komisije so bila za povračilo stroškov tehnične pomoči za opravljanje nalog SRRS kot organa za potrjevanje, prejeta sredstva v višini 86.672,38 €. Najmanjši del, v višini 14.380,00 € predstavljajo drugi nedavčni prihodki in vsebujejo predvsem povračilo plačanih stroškov iz preteklih let.



Namensko premoženje

SRRS upravlja namensko premoženje skladno z namenom, zaradi katerega je bil ustanovljen in s ciljem, da se vrednost tega premoženja ohranja ali povečuje.

Kot prikazuje Tabela 36, namensko premoženje SRRS za finančne naložbe na dan 31. 12. 2023 znaša 162.700.446,76 €. Sestavljajo ga dosedanja vplačila iz kupnin in prejeta sredstva za izvajanje finančnih produktov namenjenih zagotavljanju likvidnostnih sredstev gospodarskim subjektom, iz sredstev proračuna Republike Slovenije, prenesena sredstva PHARE, prenesen presežek prihodkov nad odhodki iz preteklih let, prenesena sredstva terjatev v letu 2002 na podlagi neodplačne cesije, sklenjene z MGTŠ, na podlagi sklepa Vlade Republike Slovenije prenesena sredstva terjatev v letu 2011 iz dolgoročnih vlog Republike Slovenije v regijskih garancijskih shemah in v letu 2014 prenos poslovnih deležev, ki jih SRRS izkazuje po ocenjeni vrednosti.

Konto	Naziv	Stanje 1. 1. 2023	Povečanje	Zmanjšanje	Stanje 31. 12. 2023
9401	Sklad namenskega premoženja za finančne naložbe	132.256.337,98	30.444.108,78	0,00	162.700.446,76
9402	Sklad namenskega premoženja za unovčena poroštva	51.643,44	0,00	33.676,21	17.967,23
9403	Sklad namenskega premoženja za drugo	2.833.826,97	56.235.550,99	54.241.015,65	4.828.362,31
94	Sklad namenskega premoženja	135.141.808,39	86.679.659,77	54.274.691,86	167.546.776,30

Sklad namenskega premoženja je bil po stanju na dan 31. 12. 2023 za 32.404.967,91 € višji od začetnega stanja na dan 1. 1. 2023. Sklad namenskega premoženja za finančne naložbe se je v letu 2023 povečal za 30.444.108,78 €, in sicer zaradi prejete dokapitalizacije v višini 30.283.026,28 € in prenosa presežka prihodkov nad odhodki iz leta 2021 v višini 161.082,50 €. Zaradi unovčenja danih garancij je bil v letu 2020 oblikovan sklad namenskega premoženja za unovčena poroštva, ki na dan 31. 12. 2023 znaša 17.967,23 €. Sklad namenskega premoženja za drugo je bil po stanju na dan 31. 12. 2023 za 1.994.535,34 € višji od začetnega stanja na dan 1. 1. 2023. Na povečanje sklada namenskega premoženja za drugo je imel največji vpliv presežek prihodkov nad odhodki v višini 2.085.370,24 €. Na povečanje sklada namenskega premoženja pa je vplivala tudi nabava neopredmetenih dolgoročnih sredstev in opredmetenih osnovnih sredstev v višini 155.263,49 €, uskladitev finančnih naložb v višini 5.523,04 €, vračilo odpisanih posojil v višini 4.046,37 € in pripis neplačanih obresti v višini 139,73 € h glavnici posojila. Na zmanjšanje sklada namenskega premoženja za drugo so vplivali obračunana amortizacija v višini 94.618,33 €, odpis sedanje vrednosti osnovnih sredstev v višini 106,70 € in prenos neporabljenega presežka prihodkov nad odhodki iz leta 2021 v višini 161.082,50 € v namensko premoženje SRRS.

V primerjavi s stanjem 31. 12. 2022 je prišlo do povečanja sklada namenskega premoženja, saj je le ta na dan 31. 12. 2023 za 32.404.967,91 € višji od stanja 1. 1. 2023. Presežek prihodkov nad odhodki v letu 2023 v višini 2.085.370,24 € je ugodno vplival na sklad namenskega premoženja za drugo. Ker je sklad namenskega premoženja na dan 31. 12. 2023 višji od sklada namenskega premoženja na dan 1. 1. 2023 izhaja, da je SRRS posloval v skladu s 25. členom ZJS-1.



Naložbe prostega namenskega premoženja

SRRS je imel skladno s 26. členom ZJS-1 ter 27. in 28. členom Ustanovitvenega akta prosta namenska sredstva plasirana v obliki dolgoročnih vrednostnih papirjev ter vlogah pri Ministrstvu za finance in manjši del na podračunih SRRS. Tabela 37 prikazuje vrste naložb prostih sredstev na dan 31. 12. 2023 in ne vključuje sredstev ki jih je SRRS prejel za izvajanje ugodnih razvojnih kreditov na problemskih območjih, sredstev prejetih za izvajanje finančnih instrumentov v kmetijstvu in sredstev za opravljanje nalog organa za potrjevanje, ki so prav tako plasirana v skladu z ZJS-1.

Vrsta naložbe	Vrednost naložbe	Delež (%)	Delež v namenskem premoženju SRRS (v %)
Depoziti pri poslovnih bankah	0,00	0,00	0,00
Depoziti pri upravljalcu sredstev sistema EZR	74.331.501,90	91,68	45,69
Vrednostni papirji (izdajatelj RS)	4.989.715,45	6,15	3,07
Gotovina v blagajni	0,00	0,00	0,00
Stanje na transakcijskem računu	1.758.265,42	2,17	1,08
Skupaj (glavnica in obresti)	81.079.482,77	100,00	49,83

Tabela 38 pa prikazuje vrste naložb v vrednostne papirje na dan 31. 12. 2023, ki so v skladu s tretjo točko 26. člena ZJS-1.

Banka	Stanje obveznic	Delež obveznice (v %)	Delež v namenskem premoženju SRRS (v %)
Obveznice RS 79	2.004.010,71	40,16	1,23
Obveznice RS 80	976.834,04	19,58	0,60
Obveznice RS 81	1.007.356,49	20,19	0,62
Obveznice RS 84	1.001.514,21	20,07	0,62
Skupaj (glavnica in obresti)	4.989.715,45	100,00	3,07

8.2 Izvajanje nalog po pogodbah



Računovodsko poročilo Organa za potrjevanje 2007-2013

SRRS je bil s sklepom Vlade RS, št. 30300-4/2007/74 z dne 19. 4. 2007 imenovan za odgovorno institucijo opravljanja nalog Organa za potrjevanje za obdobje 2007-2013, za kar so mu bili zagotovljeni ustrezni človeški in finančni viri.

SRRS je za izvajanje nalog Organa za potrjevanje v letih 2009 do 2017 pridobil evropska sredstva vnaprejšnjega financiranja za namen evropskega teritorialnega sodelovanja za OP Slovenija-Avstrija, OP Slovenija-Madžarska in OP Slovenija-Hrvaška.

Kot prikazuje Tabela 39, znaša na dan 31. 12. 2023 vrednost navedenih sredstev 1.855.673,10 €. V letu 2023 je bila po sklepu Odbora za spremljanje IP Slovenija-Avstrija 2021-2027 izvedena finančna korekcija v višini 7.187,60 € iz sredstev OP Slovenija-Avstrija na INTERREG V-A SI-AT.

Naziv	Stanje 1. 1. 2023	Porabljena sredstva	Stanje 31. 12. 2023
OP Slovenija-Avstrija	1.644.932,53	7.187,60	1.637.744,93
OP Slovenija-Madžarska	2.602,07	0,00	2.602,07
OP Slovenija-Hrvaška	215.326,10	0,00	215.326,10
Skupaj (glavnica)	1.862.860,70	7.187,60	1.855.673,10

SRRS ima prosta sredstva Organa za potrjevanje v višini 1.900.000,00 € naložena v danih vlogah Ministrstva za finance, sredstva v višini 10.312,84 € pa na podračunih posameznih operativnih programov. Poleg obveznosti za prejeta sredstva, SRRS na dan 31. 12. 2023 izkazuje tudi obveznosti za natečene obresti v višini 58.200,71 €. Stanje sredstev in virov sredstev za programsko obdobje 2007-2013 prikazuje Tabela 40.

Pregled sredstev in virov sredstev	OP Slovenija-Avstrija	OP Slovenija-Madžarska	OP Slovenija-Hrvaška	Skupaj
	Kratkoročna sredstva	1.688.491,88	2.813,62	
Stanje na TR	5.353,72	2.804,99	2.154,13	10.312,84
Sredstva v danih vlogah MF	1.680.000,00	0,00	220.000,00	1.900.000,00
Terjatve za obresti	3.138,16	8,63	414,18	3.560,97
Kratkoročne obveznosti	1.688.491,88	2.813,62	222.568,31	1.913.873,81
Obveznosti do EU za OP	1.637.744,93	2.602,07	215.326,10	1.855.673,10
Obveznosti za obresti	50.746,95	211,55	7.242,21	58.200,71



Računovodsko poročilo Organa za potrjevanje 2014-2020

SRRS opravlja naloge Organa za potrjevanje tudi v obdobju 2014-2020 na podlagi sklepa Vlade RS št. 30300-2/2014/5 z dne 17. 12. 2014 v programih sodelovanja INTERREG V-A.

Sredstva in viri

SRRS je že v letih 2015-2023 za izvajanje nalog Organa za potrjevanje pridobil vnaprejšnja sredstva iz evropskega proračuna. V letu 2023 so bila prejeta dodatna sredstva iz EK v višini 4.985.669,89 €.

S strani vodilnih partnerjev so bila vrnjena neupravičeno izplačana sredstva v višini 26.570,27 €. Vodilnim partnerjem so bila nakazana sredstva v višini 6.257.693,86 €. Kot prikazuje Tabela 41, znaša na dan 31. 12. 2023 vrednost navedenih sredstev 2.678.414,25 €.

Naziv	Stanje	Povečanje	Zmanjšanje	Stanje
	1. 1. 2023			31. 12. 2023
INTERREG V-A Slovenija-Avstrija	1.768.120,07	3.608.979,90	4.860.295,95	516.804,02
INTERREG V-A Slovenija-Madžarska	383.479,96	686.186,07	781.409,46	288.256,57
INTERREG V-A Slovenija-Hrvaška	1.762.260,93	724.261,79	613.169,06	1.873.353,66
Skupaj (glavnica)	3.913.860,96	5.019.427,76	6.254.874,47	2.678.414,25

SRRS je imel prosta sredstva Organa za potrjevanje v višini 2.700.000,00 € plasirana v danih vlogah pri Ministrstvu za finance, manjši del v višini 95.500,12 € pa na podračunu posameznega operativnega programa.

Na dan 31. 12. 2023 SRRS izkazuje terjatve do EK za povračilo izplačanih zahtevkov vodilnim partnerjem v višini 4.500.436,33 €, medtem ko znašajo terjatve za neupravičeno izplačana sredstva vodilnim partnerjem 1.826,71 €. Sklad na dan 31. 12. 2023 izkazuje obveznosti za prejeta sredstva vnaprejšnjega financiranja v višini 2.678.414,25 €, obveznosti za obračunane obresti v višini 126.323,91 €, obveznosti do dobaviteljev v višini 4,70 € in neplačane terjatve v višini 4.502.263,04 €. Pregled sredstev in virov sredstev na dan 31. 12. 2023 je prikazan v Tabeli 42.

Pregled sredstev in virov sredstev	PS	PS	PS	Skupaj
	Slovenija-Avstrija	Slovenija-Madžarska	Slovenija-Hrvaška	
Kratkoročna sredstva	3.604.842,84	913.801,59	2.788.361,47	7.307.005,90
Stanje na transakcijskem računu	60.973,39	4.536,57	29.990,16	95.500,12
Sredstva v danih vlogah MF	500.000,00	300.000,00	1.900.000,00	4.500.436,33
Zahtevki za plačilo do EK	3.039.795,14	606.994,10	853.647,09	4.500.436,33
Terjatve za izplačana sredstva VP	735,10	1.091,61	0,00	1.826,71
Terjatve za obresti	3.336,21	1.177,66	4.724,17	9.238,04
Neplačane obveznosti	3,00	1,65	0,05	4,70
Kratkoročne obveznosti	3.604.842,84	913.801,59	2.788.361,47	7.307.005,90
Obveznosti do EU za prejeta sredstva	516.804,02	288.256,57	1.873.353,66	2.678.414,25
Obveznosti iz prejetih obresti	47.505,58	17.457,66	61.360,67	126.323,91
Obveznosti do dobaviteljev	3,00	3,15	0,05	4,70
Neplačane terjatve	3.040.530,24	608.085,71	853.647,09	4.502.263,04

Prihodki in odhodki

Odhodki Organa za potrjevanje so bili v letu 2023 realizirani v višini 119.585,77 €, medtem ko so bili prihodki realizirani v višini 137.931,40 €. SRRS je v mesecu februarju 2023 v pregled MKRR posredoval zahtevek za povračilo stroškov tehnične pomoči za obdobje 1.7. -31. 12. 2023 v višini 51.429,43 €. Terjatev bo knjižena po izvedeni kontroli v letu 2024.



Računovodsko spremljanje razpisa »obmejna območja NPS« iz sredstev MGTŠ (sedaj MKRR)

SRRS je z resornim ministrstvom sklenil Pogodbo št. C1536-11B990001 o izvedbi Sklopa A projekta »Ukrepi na obmejnih in problemskih območjih v kombinaciji z ukrepom regijskih garancijskih shem na območju celotne države« za obdobje 2011-2012 za namen izvedbe javnega razpisa za dodelitev nepovratnih sredstev za sofinanciranje začetnih investicij in ustvarjanje novih delovnih mest na obmejnih problemskih področjih. V ta namen so bila v letu 2011 in 2012 upravičencem nakazana sredstva v višini 13.640.029,04 €.

SRRS je skladno z navedeno pogodbo izvedel pregled projektov, ki so prejeli nepovratna sredstva, in ugotovil določene nepravilnosti, zaradi česar je od podjetij zahteval vračilo neupravičeno izplačanih sredstev s pripadajočimi zamudnimi obrestmi. Nekatera podjetja so svoje obveznosti poravnala, proti nekaterim pa so bili vloženi sodni postopki. Za neupravičeno izplačana sredstva je SRRS vzpostavil obveznosti do MGTŠ, pri čemer se neplačana obveznost zmanjšuje za stroške, ki jih ima SRRS zaradi vložitve sodnih in drugih postopkov, potrebnih za izterjavo sredstev. Leta 2021 je SRRS prejela sredstva v višini 670.000,00 € vrnil MGTŠ. Na dan 31. 12. 2023 SRRS izkazuje terjatev do podjetja v višini 89.755,14 €. Obveznost SRRS do MKRR na dan 31. 12. 2023 znaša 173.149,55 €. Leta 2020 je bil izdan sklep o prisilni poravnavi terjatve, ki naj bi bila poplačana do 31. 12. 2024 v višini 36,75 % terjatve. Če bo upnik izpolnil svojo obveznost, bo potrebno del terjatve v višini 55.611,72 € odpisati. Iz prejetih sredstev za obmejna območja NPS iz sredstev MGTŠ ima SRRS na dan 31. 12. 2023 prosta sredstva v višini 83.394,41 €.



Računovodsko spremljanje razpisa »problemska območja« iz sredstev MGTŠ (sedaj MKRR)

SRRS je leta 2016 z resornim ministrstvom sklenil Pogodbo za problemska območja 2016-2017 in pridobil 20.000.000,00 € sredstev, ki so izkazana kot druge dolgoročne obveznosti. V letu 2018 je SRRS z resornim ministrstvom sklenil dodatno Pogodbo za problemska območja 2018-2019 v višini 11.570.000,00 €, od česar je del sredstev v višini 7.290.000,00 € prejel v letu 2018, del sredstev v višini 4.280.000,00 € pa v letu 2019. Ker del sredstev ni bil razdeljen, je SRRS v letu 2021 z resornim ministrstvom sklenil Dodatek k Pogodbi 2018-2019, s katerim je ministrstvo dovolilo nadaljevanje financiranja na obmejnih problemskih območjih do 31. 12. 2022. SRRS ločeno izkazuje terjatve in obveznosti iz sredstev, prejetih s strani MGTŠ. Dana posojila in njihova vračila se ne izkazujejo v računu finančnih terjatev in naložb, ampak le kot terjatve do prejemnikov sredstev in obveznosti za vračilo do MKRR. Stanje sredstev je prikazano v Tabeli 35.

Naziv	Realizacija v €
Sredstva	32.002.737,13
Dana posojila	18.065.056,15
Sredstva na podračunu Sklada	416.665,70
Dane vloge pri MF	13.521.015,28
Viri sredstev	32.002.737,13
Neplačane obresti	24.500,03
Dolgoročne obveznosti	31.978.237,10

V obdobju 2017-2022 so bila izplačana posojila v višini 30.331.837,37 €, od tega so bila vrnjena posojila v višini 12.269.817,43 €. Obračunane so bile obresti danih posojil v višini 23.844,64 €. Do 31. 12. 2023 so bile plačane obresti danih posojil v višini 20.808,43 €. V letu 2023 je v skladu z Zakonom o spremembah in dopolnitvah Zakona o odpravi posledic naravnih nesreč ZOPNN-F prišlo do pripisa neplačanih obresti v višini 188,81 € h glavnici posojila. SRRS je v letu 2017 del prostih sredstev plasiral v dolgoročni depozit pri poslovni banki in iz tega ustvaril prejemke v višini 509,77 €. V letih 2018–2021 prejemki iz prostih sredstev niso bili ustvarjeni. V letu 2022 in 2023 so bili iz obresti prostih denarnih sredstev ustvarjeni prejemki v višini 386.730,09 €. Obračunane obresti posojil in prostih sredstev v višini 432.548,32 € povečujejo prejeta sredstva MKRR. Na dan 31. 12. 2023 ima SRRS večji del prostih sredstev, v višini 13.500.000,00 €, plasiran v danih vlogah Ministrstva za finance. V letu 2021 je prišlo zaradi neplačevanja do začetka sodnih postopkov po dveh posojilnih pogodbah. Pregled gibanja kreditov po posamezni pogodbi z MKRR je prikazan v Tabeli 44.

Kredit po pogodbi	Stanje 1. 1. 2023	Pripis obresti	Odplačilo	Stanje 31. 12. 2023
C2130-16-90001 (2016-2017)	15.565.547,99	188,81	2.605.296,85	12.960.439,95
C2130-18-90001 (2018-2019)	6.309.830,77	0,00	1.208.061,97	5.101.768,80
Skupaj (glavnica)	21.875.378,76	188,81	3.813.358,82	18.062.208,75

Informativno so bile na podlagi metodologije SRRS izračunane tudi potrebne rezervacije za kreditna tveganja danih posojil iz sredstev MKRR, namenjenih ugodnim razvojnim posojilom začetnim podjetniškimi projektom na problemskih območjih, kjer bodo morebitna ne vračila posojilojemalcev zmanjševala obveznosti SRRS do MKRR. Pričakovana potencialna izguba pri teh posojilih je do največ 30 % razpisanih sredstev. Na podlagi metodologije so za ta sredstva trenutno potrebne rezervacije v višini 2.649.430,83 €, kar predstavlja 8,74 % dodeljenih in črpanih sredstev.



Računovodsko poročilo izvajanja likvidnostnih posojil (COVID-19)

Vlada Republike Slovenije je v letu 2021 odločila, da se poveča namensko premoženje in kapital SRRS z vplačilom dodatnega namenskega premoženja v višini 14.056.000,00 €, z namenom zagotavljanja likvidnostnih sredstev s finančnimi produkti za podjetja, kot ukrep za omilitev in odpravo posledic epidemije COVID-19. Na podlagi sklepa je bila med SRRS in MGTŠ sklenjena Pogodba št. C2130-20G410000 o povečanju namenskega premoženja za izvajanje finančnih produktov skladno z Zakonom o interventnih ukrepih za omilitev in odpravo posledic epidemije COVID-19. S pogodbo se je ministrstvo zavezalo zagotoviti denarna sredstva za povečanje namenskega premoženja in kapitala SRRS, SRRS pa zagotovitev dodatnih sredstev iz namenskega premoženja v višini 12.600.000,00 €. V letu 2021 je prišlo do nadaljevanja ukrepa, saj je Vlada Republike Slovenije zagotovila dodatna sredstva za povečanje namenskega premoženja, namenjenega za dodeljevanje likvidnostnih posojil MSP na obmejnih problemskih območjih. V letih 2020 – 2022 so bila nakazana posojilna sredstva v višini 29.335.755,96 €. Do 31. 12. 2023 so bila vrnjena sredstva v višini 13.395.824,22 €.

Posojila niso obrestovana. So pa bile v letu 2023 obračunane zamudne obresti v višini 15.315,70 €. V skladu z Zakonom o spremembah in dopolnitvah Zakona o odpravi posledic naravnih nesreč -ZOPNN-F je bil posojilojemalcu odobren reprogram posojila s katerim so bile neporavnane obresti v višini 139,73 € pripisane glavnici. Na dan 31.12.2023 znašajo neporavnane zamudne obresti 4.232,60 €. Tabela 37 prikazuje stanje danih posojil na dan 31. 12. 2023.

V Pogodbi št. C2130-20G410000 je dogovorjeno, da se namensko premoženje SRRS, vplačano po tej pogodbi, lahko zmanjša zaradi kritja izgube iz naslova nevrnjenih posojil, vendar največ v višini 80 % vplačanih sredstev namenske dokapitalizacije. Na dan 31. 12. 2023 so bile informativno izračunane rezervacije v višini 2.769.378,99 €.

Tabela 45: Gibanje sredstev namenjenih likvidnostnim posojilom v letu 2023 v €

Vir sredstev	Črpana posojila	Delež sred (v %)	Vrnjena posojila	Pripis obresti	Stanje posojil na 31. 12. 2023
Namenska dokapitalizacija	14.056.000,00	47,91	6.418.505,30	66,95	7.637.561,65
Ostala sredstva SRRS	15.279.755,96	52,09	6.977.318,92	72,78	8.302.509,82
Skupaj (glavnica)	29.335.755,96	100,00	13.395.824,22	139,73	15.940.071,47



Računovodsko poročilo izvajanja BIZI LIKVIDNOST

Vlada Republike Slovenije je v letu 2023 odločila, da se poveča namensko premoženje in kapital SRRS z vplačilom dodatnega namenskega premoženja v višini 20.000.000,00 €, z namenom omilitve energetske krize in odpravi posledic poplav v avgustu 2023 v gospodarstvu. Na podlagi sklepa je bila med SRRS in MKRR sklenjena »Pogodba ZPGOPEK«, na podlagi katere se je izvedel prenos sredstev za povečanje namenskega premoženja SRRS za izvajanje finančnih produktov, skladno z 49. členom Zakona o pomoči gospodarstvu za omilitev posledic energetske krize (ZPGOPEK) in prvega odstavka 54. člena Zakona o spremembah in dopolnitvah Zakona o odpravi posledic naravnih nesreč – ZOPNN-F. S pogodbo se je ministrstvo zavezalo zagotoviti denarna sredstva za povečanje namenskega premoženja in kapitala SRRS, SRRS pa se je zavezal porabiti ta sredstva za namene izvajanja finančnega produkta za zagotavljanje likvidnosti gospodarskih subjektov za omilitev in odpravo posledic energetske krize, skladno z ZPGOPEK in za odpravo posledic po poplavah v avgustu 2023 v gospodarstvu, skladno z ZOPNN-F. SRRS je na podlagi sklenjene pogodbe objavil finančni produkt BIZI Likvidnost-Poplave in BIZI Likvidnost-Energija namenjen obnovi proizvodnega potenciala po poplavah in spopadanju z energetske krizo. Odobrena so bila sredstva v pogodbeni vrednosti in sicer 15.287.911,00 € namenjenih vlaganjem na področju obvladovanja porabe/izgub energije in 4.712.089,00 € namenjenih odpravi posledic poplav. V letu 2023 so bila črpana sredstva v višini 1.575.000,00 €. Prosta sredstva v višini 18.425.000,00 € so plasirana v dani

vlogi Ministrstva za finance. V letu 2023 so bile obračunane obresti danih posojil v višini 398,90 € in zaračunani stroški vodenja v višini 24.804,00 €. Tabela 46 prikazuje gibanje sredstev namenjenih omilitvi posledic energetske krize in odpravi posledic naravnih nesreč v letu 2023.

V »Pogodbi ZPGOPEK« je dogovorjeno, da se namensko premoženje SRRS vplačano po tej pogodbi, lahko zmanjša zaradi kritja izgube iz naslova nevrnjenih posojil finančnega produkta, vendar največ do minimuma namenskega premoženja javnega sklada določenega v ZJS-1. Na dan 31. 12. 2023 so bile informativno izračunane rezervacije v višini 56.535,33 €.

Naziv	Realizacija v €
Sredstva	20.023.202,90
Dana posojila	1.575.000,00
Dane vloge pri MF	18.425.000,00
Terjatve za obresti in stroške sklepanja in vodenja pogodb	23.202,90
Viri sredstev	20.023.202,90
Neplačane obresti	23.202,90
Sklad namenskega premoženja za finančne naložbe	20.000.000,00



Računovodsko poročilo izvajanja finančni instrumentov v kmetijstvu

SRRS je v letu 2023 z MKGP sklenil »Pogodbo FI v kmetijstvu« za obdobje 2023–2027. Predmet pogodbe je nakazilo denarnih sredstev iz proračuna Republike Slovenije na posebni podračun v skupini višini 20.000.000,00 €. Sredstva v višini 18.900.000,00 € so namenjena za izvajanje finančnih instrumentov in so namenjena ugodnim posojilom, jamstvom, subvencioniranju obresti in kapitalskim znižanjem, del v višini 1.100.000,00 € pa je upravljalna provizija. Sredstva bodo SRRS nakazana v štirih letih. V letu 2023 je SRRS s strani MKGP pridobil sredstva v višini 3.000.000,00 €, od česar je 165.000,00 € namenjenih upravljalni proviziji, 945.000,00 € za izvajanje mikroposojil, 1.323.000,00 € za portfeljske garancije in 567.000,00 € za subvencijo obrestne mere in kapitalska znižanja. Prejeta sredstva je SRRS izkazal med prihodki. Za sredstva namenjena izvajanju finančnih instrumentov je SRRS oblikoval rezervni sklad, zaradi česar se črpanje in vračila sredstev namenjenih FI v kmetijstvu ne izkazujejo v računu finančnih terjatev in naložb, ampak le kot terjatve v bilanci stanja.

SRRS je v letu 2023 na podlagi javnega razpisa finančni produkt-AGRO FI mikro odobril brezobrestna posojilna sredstva v višini 296.595,00 €. V letu 2023 so bila črpana sredstva v višini 49.999,00 €. Prosta sredstva so naložena v skladu z drugim odstavkom 24. člena Uredbe o postopku, merilih in načinih dodeljevanja sredstev za spodbujanje razvojnih programov. Večji del prostih sredstev je v danih vlogah pri Ministrstvu za finance. Stanje in viri sredstev so prikazani v Tabeli 47.

V Pogodbi št. 2330-23-000071 je pričakovana ocena finančnih tveganj mikroposojil, odobrenih iz sredstev FI v višini 15 % oz. v znesku 1.417.500,00 €, pod predpostavko, da je ob odobritvi posojila kreditna sposobnost kmetovalca višja od 1 oz. bonitetna ocena upravičenca po Ebonitetah vsaj 5. Na dan 31. 12. 2023 so bile informativno izračunane rezervacije v višini 3. 999,85€.

Naziv	Realizacija v €
Sredstva	2.865.848,26
Dana posojila	49.999,00
Sredstva na podračunu Sklada	420.802,54
Dane vloge pri MF	2.395.046,72
Viri sredstev	2.865.848,26
Neplačane obresti prostih sredstev	8.610,03
Plačane obresti prostih sredstev	22.238,23
Sredstva za mikroposojila	945.000,00
Sredstva za portfeljske garancije	1.323.000,00
Sredstva za subvencijo obrestne mere in kap.znižanaj	567.000,00



SPODBUJAMO
ZDRAVO RAST 

Slovenski regionalno razvojni sklad / *Slovenian Regional Development Fund*

Škrabčev trg 9a, 1310 Ribnica

T 01 836 19 53 E info@srrs.si W www.srrs.si